

CÔNG TY CỔ PHẦN NƯỚC GIẢI KHÁT YẾN SÀO KHÁNH HÒA

Địa chỉ: Quốc lộ 1A, xã Suối Hiệp, huyện Diên Khánh, tỉnh Khánh Hòa, Việt Nam

BÁO CÁO TÀI CHÍNH GIỮA NIÊN ĐỘ

Quý 2 của năm tài chính kết thúc ngày 31 tháng 12 năm 2019

BẢNG CÂN ĐỐI KẾ TOÁN GIỮA NIÊN ĐỘ

(Dạng đầy đủ)

Tại ngày 30 tháng 6 năm 2019

Đơn vị tính: VND

CHỈ TIÊU	Mã số	Thuyết minh	Số cuối kỳ	Số đầu năm
A - TÀI SẢN NGẮN HẠN	100		403,560,496,523	377,060,973,332
I. Tiền và các khoản tương đương tiền	110	V.1	17,761,212,064	13,523,147,102
1. Tiền	111		17,761,212,064	13,523,147,102
2. Các khoản tương đương tiền	112		-	-
II. Đầu tư tài chính ngắn hạn	120		-	-
1. Chứng khoán kinh doanh	121		-	-
2. Dự phòng giảm giá chứng khoán kinh doanh	122		-	-
3. Đầu tư nắm giữ đến ngày đáo hạn	123		-	-
III. Các khoản phải thu ngắn hạn	130		236,215,157,464	167,754,873,708
1. Phải thu ngắn hạn của khách hàng	131	V.2	109,729,551,485	48,998,731,243
2. Trả trước cho người bán ngắn hạn	132	V.3	26,759,456,100	22,518,753,203
3. Phải thu nội bộ ngắn hạn	133		-	-
4. Phải thu theo tiến độ kế hoạch hợp đồng xây dựng	134		-	-
5. Phải thu về cho vay ngắn hạn	135	V.4	64,000,000,000	62,739,000,000
6. Phải thu ngắn hạn khác	136	V.5	35,726,149,879	33,498,389,262
7. Dự phòng phải thu ngắn hạn khó đòi	137		-	-
8. Tài sản thiếu chờ xử lý	139		-	-
IV. Hàng tồn kho	140		147,555,840,686	192,136,819,137
1. Hàng tồn kho	141	V.6	147,555,840,686	192,136,819,137
2. Dự phòng giảm giá hàng tồn kho	149		-	-
V. Tài sản ngắn hạn khác	150		2,028,286,309	3,646,133,385
1. Chi phí trả trước ngắn hạn	151	V.7a	1,721,333,334	544,000,000
2. Thuế giá trị gia tăng được khấu trừ	152		-	-
3. Thuế và các khoản khác phải thu Nhà nước	153		306,952,975	3,102,133,385
4. Giao dịch mua bán lại trái phiếu Chính phủ	154		-	-
5. Tài sản ngắn hạn khác	155		-	-

CÔNG TY CỔ PHẦN NƯỚC GIẢI KHÁT YẾN SÀO KHÁNH HÒA

Địa chỉ: Quốc lộ 1A, xã Suối Hiệp, huyện Diên Khánh, tỉnh Khánh Hòa, Việt Nam

BÁO CÁO TÀI CHÍNH GIỮA NIÊN ĐỘ

6 tháng đầu của năm tài chính kết thúc ngày 31 tháng 12 năm 2019

Bảng cân đối kế toán giữa niên độ (tiếp theo)

CHỈ TIÊU	Mã số	Thuyết minh	Số cuối kỳ	Số đầu năm
B- TÀI SẢN DÀI HẠN	200		140,877,151,209	145,386,552,654
I. Các khoản phải thu dài hạn	210		-	-
1. Phải thu dài hạn của khách hàng	211		-	-
2. Trả trước cho người bán dài hạn	212		-	-
3. Vốn kinh doanh ở đơn vị trực thuộc	213		-	-
4. Phải thu nội bộ dài hạn	214		-	-
5. Phải thu về cho vay dài hạn	215		-	-
6. Phải thu dài hạn khác	216		-	-
7. Dự phòng phải thu dài hạn khó đòi	219		-	-
II. Tài sản cố định	220		54,909,367,068	56,406,180,316
1. Tài sản cố định hữu hình	221	V.8	51,460,149,068	52,945,712,316
- Nguyên giá	222		101,530,352,014	100,228,909,514
- Giá trị hao mòn lũy kế	223		(50,070,202,946)	(47,283,197,198)
2. Tài sản cố định thuê tài chính	224		-	-
- Nguyên giá	225		-	-
- Giá trị hao mòn lũy kế	226		-	-
3. Tài sản cố định vô hình	227	V.9	3,449,218,000	3,460,468,000
- Nguyên giá	228		3,482,968,000	3,482,968,000
- Giá trị hao mòn lũy kế	229		(33,750,000)	(22,500,000)
III. Bất động sản đầu tư	230		-	-
- Nguyên giá	231		-	-
- Giá trị hao mòn lũy kế	232		-	-
IV. Tài sản dở dang dài hạn	240		209,245,091	201,925,091
1. Chi phí sản xuất, kinh doanh dở dang dài hạn	241		-	-
2. Chi phí xây dựng cơ bản dở dang	242	V.10	209,245,091	201,925,091
V. Đầu tư tài chính dài hạn	250		9,000,000,000	9,000,000,000
1. Đầu tư vào công ty con	251	V.11	9,000,000,000	9,000,000,000
2. Đầu tư vào công ty liên doanh, liên kết	252		-	-
3. Đầu tư góp vốn vào đơn vị khác	253		-	-
4. Dự phòng đầu tư tài chính dài hạn	254		-	-
5. Đầu tư nắm giữ đến ngày đáo hạn	255		-	-
VI. Tài sản dài hạn khác	260		76,758,539,050	79,778,447,247
1. Chi phí trả trước dài hạn	261	V.7b	76,758,539,050	79,778,447,247
2. Tài sản thuế thu nhập hoãn lại	262		-	-
3. Thiết bị, vật tư, phụ tùng thay thế dài hạn	263		-	-
4. Tài sản dài hạn khác	268		-	-
TỔNG CỘNG TÀI SẢN	270		544,437,647,732	522,447,525,986

CÔNG TY CỔ PHẦN NƯỚC GIẢI KHÁT YẾN SÀO KHÁNH HÒA

Địa chỉ: Quốc lộ 1A, xã Suối Hiệp, huyện Diên Khánh, tỉnh Khánh Hòa, Việt Nam

BÁO CÁO TÀI CHÍNH GIỮA NIÊN ĐỘ

6 tháng đầu của năm tài chính kết thúc ngày 31 tháng 12 năm 2019

Bảng cân đối kế toán giữa niên độ (tiếp theo)

CHỈ TIÊU	Mã số	Thuyết minh	Số cuối kỳ	Số đầu năm
C - NỢ PHẢI TRẢ	300		276,414,320,799	218,004,474,499
I. Nợ ngắn hạn	310		276,414,320,799	218,004,474,499
1. Phải trả người bán ngắn hạn	311	V.12	106,355,995,893	87,060,263,812
2. Người mua trả tiền trước ngắn hạn	312	V.13	895,149,724	50,157,518
3. Thuế và các khoản phải nộp Nhà nước	313	V.14	14,735,305,253	9,557,296,662
4. Phải trả người lao động	314	V.15	41,844,523,317	24,332,096,229
5. Chi phí phải trả ngắn hạn	315	V.16	10,914,872,464	-
6. Phải trả nội bộ ngắn hạn	316		-	-
7. Phải trả theo tiến độ kế hoạch hợp đồng xây dựng	317		-	-
8. Doanh thu chưa thực hiện ngắn hạn	318		-	-
9. Phải trả ngắn hạn khác	319	V.17	1,797,129,368	3,728,207,848
10. Vay và nợ thuê tài chính ngắn hạn	320	V.18	89,108,065,054	85,748,715,898
11. Dự phòng phải trả ngắn hạn	321		-	-
12. Quỹ khen thưởng, phúc lợi	322	V.19	10,763,279,726	7,527,736,532
13. Quỹ bình ổn giá	323		-	-
14. Giao dịch mua bán lại trái phiếu Chính phủ	324		-	-
II. Nợ dài hạn	330		-	-
1. Phải trả người bán dài hạn	331		-	-
2. Người mua trả tiền trước dài hạn	332		-	-
3. Chi phí phải trả dài hạn	333		-	-
4. Phải trả nội bộ về vốn kinh doanh	334		-	-
5. Phải trả nội bộ dài hạn	335		-	-
6. Doanh thu chưa thực hiện dài hạn	336		-	-
7. Phải trả dài hạn khác	337		-	-
8. Vay và nợ thuê tài chính dài hạn	338		-	-
9. Trái phiếu chuyển đổi	339		-	-
10. Cổ phiếu ưu đãi	340		-	-
11. Thuế thu nhập hoãn lại phải trả	341		-	-
12. Dự phòng phải trả dài hạn	342		-	-
13. Quỹ phát triển khoa học và công nghệ	343		-	-

CÔNG TY CỔ PHẦN NƯỚC GIẢI KHÁT YẾN SÀO KHÁNH HÒA

Địa chỉ: Quốc lộ 1A, xã Suối Hiệp, huyện Diên Khánh, tỉnh Khánh Hòa, Việt Nam

BÁO CÁO TÀI CHÍNH GIỮA NIÊN ĐỘ

6 tháng đầu của năm tài chính kết thúc ngày 31 tháng 12 năm 2019

Bảng cân đối kế toán giữa niên độ (tiếp theo)


CHỈ TIÊU	Mã số	Thuyết minh	Số cuối kỳ	Số đầu năm
D - VỐN CHỦ SỞ HỮU	400		268,023,326,933	304,443,051,487
I. Vốn chủ sở hữu	410		268,023,326,933	304,443,051,487
1. Vốn góp của chủ sở hữu	411	V.20	230,000,000,000	230,000,000,000
- Cổ phiếu phổ thông có quyền biểu quyết	411a		230,000,000,000	230,000,000,000
- Cổ phiếu ưu đãi	411b		-	-
2. Thặng dư vốn cổ phần	412	V.20	3,350,161,370	3,350,161,370
3. Quyền chọn chuyển đổi trái phiếu	413		-	-
4. Vốn khác của chủ sở hữu	414		-	-
5. Cổ phiếu quỹ	415		-	-
6. Chênh lệch đánh giá lại tài sản	416		-	-
7. Chênh lệch tỷ giá hối đoái	417		-	-
8. Quỹ đầu tư phát triển	418	V.20	5,503,449,361	4,331,871,429
9. Quỹ hỗ trợ sắp xếp doanh nghiệp	419		-	-
10. Quỹ khác thuộc vốn chủ sở hữu	420		-	-
11. Lợi nhuận sau thuế chưa phân phối	421	V.20	29,169,716,202	66,761,018,688
- Lợi nhuận sau thuế chưa phân phối lũy kể đến cuối kỳ trước	421a		(1,722,322,158)	66,761,018,688
- Lợi nhuận sau thuế chưa phân phối kỳ này	421b		30,892,038,360	-
12. Nguồn vốn đầu tư xây dựng cơ bản	422		-	-
II. Nguồn kinh phí và quỹ khác	430		-	-
1. Nguồn kinh phí	431		-	-
2. Nguồn kinh phí đã hình thành tài sản cố định	432		-	-
TỔNG CỘNG NGUỒN VỐN	440		544,437,647,732	522,447,525,986

Khánh Hòa, ngày 20 tháng 07 năm 2019



Phạm Thị Lành
Kế toán trưởng

Nguyễn Khoa Bảo
Giám đốc



Trịnh Thị Hồng Vân
Chủ tịch Hội đồng quản trị
Người đại diện theo pháp luật

CÔNG TY CỔ PHẦN NƯỚC GIẢI KHÁT YẾN SÀO KHÁNH HÒA

Địa chỉ: Quốc lộ 1A, xã Suối Hiệp, huyện Diên Khánh, tỉnh Khánh Hòa, Việt Nam

BÁO CÁO TÀI CHÍNH GIỮA NIÊN ĐỘ

Quý 2 của năm tài chính kết thúc ngày 31 tháng 12 năm 2019

BÁO CÁO KẾT QUẢ HOẠT ĐỘNG KINH DOANH GIỮA NIÊN ĐỘ

(Dạng đầy đủ)


Quý II của năm tài chính kết thúc ngày 31 tháng 12 năm 2019

Đơn vị tính: VND

CHỈ TIÊU	Mã số	Thuyết minh	Lũy kế từ đầu năm đến cuối kỳ này			
			Quý 2 năm 2019	Quý 2 năm 2018	Năm nay	Năm trước
1. Doanh thu bán hàng và cung cấp dịch vụ	01	VI.1	413,118,906,194	349,708,518,363	802,907,050,601	749,317,375,615
2. Các khoản giảm trừ doanh thu	02	VI.2	-	-	-	-
3. Doanh thu thuần về bán hàng và cung cấp dịch vụ	10		413,118,906,194	349,708,518,363	802,907,050,601	749,317,375,615
4. Giá vốn hàng bán	11	VI.2	333,966,964,977	292,558,015,807	657,688,146,496	648,933,651,178
5. Lợi nhuận gộp về bán hàng và cung cấp dịch vụ	20		79,151,941,217	57,150,502,556	145,218,904,105	100,383,724,437
6. Doanh thu hoạt động tài chính	21	VI.3	3,887,313,523	7,980,482,234	5,788,313,878	15,311,451,904
7. Chi phí tài chính	22	VI.4	2,314,654,527	1,169,249,638	4,491,421,247	1,561,545,233
Trong đó: chi phí lãi vay	23		2,075,650,747	802,001,548	4,232,811,726	1,049,985,306
8. Chi phí bán hàng	25	VI.5	38,515,981,977	26,190,453,248	65,993,764,509	50,317,810,039
9. Chi phí quản lý doanh nghiệp	26	VI.6	13,342,018,608	13,487,842,119	27,214,531,189	21,555,255,806
10. Lợi nhuận thuần từ hoạt động kinh doanh	30		28,866,599,628	24,283,439,785	53,307,501,038	42,260,565,263
11. Thu nhập khác	31	VI.7	16,210,614	18,417,679	16,210,614	24,963,134
12. Chi phí khác	32		-	56,220,723	-	56,220,723
13. Lợi nhuận khác	40		16,210,614	(37,803,044)	16,210,614	(31,257,589)
14. Tổng lợi nhuận kế toán trước thuế	50		28,882,810,242	24,245,636,741	53,323,711,652	42,229,307,674
15. Chi phí thuế thu nhập doanh nghiệp hiện hành	51	V.14	5,451,251,602	1,855,556,894	10,001,667,203	5,458,530,503
16. Chi phí thuế thu nhập doanh nghiệp hoãn lại	52		-	-	-	-
17. Lợi nhuận sau thuế thu nhập doanh nghiệp	60		<u>23,431,558,640</u>	<u>22,390,079,847</u>	<u>43,322,044,449</u>	<u>36,770,777,171</u>

Khánh Hòa, ngày 20 tháng 07 năm 2019


Phạm Thị Lành
Kế toán trưởng

Nguyễn Khoa Bảo
Giám đốc

 Trịnh Thị Hồng Vân
 Chủ tịch Hội đồng quản trị
 Người đại diện theo pháp luật

CÔNG TY CỔ PHẦN NƯỚC GIẢI KHÁT YẾN SÀO KHÁNH HÒA

Địa chỉ: Quốc lộ 1A, xã Suối Hiệp, huyện Diên Khánh, tỉnh Khánh Hòa, Việt Nam

BÁO CÁO TÀI CHÍNH GIỮA NIÊN ĐỘ

Quý II của năm tài chính kết thúc ngày 31 tháng 12 năm 2019

BÁO CÁO LƯU CHUYỂN TIỀN TỆ GIỮA NIÊN ĐỘ

(Dạng đầy đủ)

(Theo phương pháp gián tiếp)

Quý II của năm tài chính kết thúc ngày 31 tháng 12 năm 2019

Đơn vị tính: VND

CHỈ TIÊU	Mã số	Thuyết minh	Lũy kế từ đầu năm đến cuối kỳ này	
			Năm nay	Năm trước
I. Lưu chuyển tiền từ hoạt động kinh doanh				
1. Lợi nhuận trước thuế	01		53,323,711,652	42,229,307,674
2. Điều chỉnh cho các khoản:				
- Khấu hao tài sản cố định và bất động sản đầu tư	02	V.8,9	5,592,017,028	4,787,524,736
- Các khoản dự phòng	03			-
- Lãi, lỗ chênh lệch tỷ giá hối đoái do đánh giá lại các khoản mục tiền tệ có gốc ngoại tệ	04			-
- Lãi, lỗ từ hoạt động đầu tư	05	VI.3	(5,581,941,718)	(15,213,198,300)
- Chi phí lãi vay	06	VI.4	4,232,811,726	1,049,985,306
- Các khoản điều chỉnh khác	07		-	-
3. Lợi nhuận từ hoạt động kinh doanh trước thay đổi vốn lưu động	08		57,566,598,688	32,853,619,416
- Tăng, giảm các khoản phải thu	09		(89,894,908,186)	(155,811,474,439)
- Tăng, giảm hàng tồn kho	10	V.6	75,255,637,817	35,135,905,354
- Tăng, giảm các khoản phải trả	11		20,784,812,701	59,326,288,817
- Tăng, giảm chi phí trả trước	12	V.7a,b	5,053,364,570	430,940,491
- Tăng, giảm chứng khoán kinh doanh	13			-
- Tiền lãi vay đã trả	14		(4,232,811,726)	(1,049,985,306)
- Thuế thu nhập doanh nghiệp đã nộp	15	V.14	(8,615,899,111)	(7,060,558,848)
- Tiền thu khác từ hoạt động kinh doanh	16			-
- Tiền chi khác cho hoạt động kinh doanh	17	V.19	(13,984,484,000)	(3,517,379,963)
Lưu chuyển tiền thuần từ hoạt động kinh doanh	20		41,932,310,753	(39,692,644,478)
II. Lưu chuyển tiền từ hoạt động đầu tư				
1. Tiền chi để mua sắm, xây dựng tài sản cố định và các tài sản dài hạn khác	21		(12,212,652,273)	(26,023,700,066)
2. Tiền thu từ thanh lý, nhượng bán tài sản cố định và các tài sản dài hạn khác	22			-
3. Tiền chi cho vay, mua các công cụ nợ của đơn vị khác	23		(7,000,000,000)	-
4. Tiền thu hồi cho vay, bán lại các công cụ nợ của đơn vị khác	24		25,739,000,000	-
5. Tiền chi đầu tư góp vốn vào đơn vị khác	25			-
6. Tiền thu hồi đầu tư góp vốn vào đơn vị khác	26			-
7. Tiền thu lãi cho vay, cổ tức và lợi nhuận được chia	27		5,581,941,718	44,222,416
Lưu chuyển tiền thuần từ hoạt động đầu tư	30		12,108,289,445	(25,979,477,650)

CÔNG TY CỔ PHẦN NƯỚC GIẢI KHÁT YẾN SÀO KHÁNH HÒA

Địa chỉ: Quốc lộ 1A, xã Suối Hiệp, huyện Diên Khánh, tỉnh Khánh Hòa, Việt Nam

BÁO CÁO TÀI CHÍNH GIỮA NIÊN ĐỘ

6 tháng đầu của năm tài chính kết thúc ngày 31 tháng 12 năm 2019

Báo cáo lưu chuyển tiền tệ giữa niên độ (tiếp theo)

CHỈ TIÊU	Mã số	Thuyết minh	Lũy kế từ đầu năm đến cuối kỳ này	
			Năm nay	Năm trước
III. Lưu chuyển tiền từ hoạt động tài chính				
1. Tiền thu từ phát hành cổ phiếu, nhận vốn góp của chủ sở hữu	31		-	-
2. Tiền trả lại vốn góp cho các chủ sở hữu, mua lại cổ phiếu của doanh nghiệp đã phát hành	32		-	-
3. Tiền thu từ đi vay	33	V.18	368,900,851,415	250,621,408,155
4. Tiền trả nợ gốc vay	34	V.18	(357,488,477,087)	(182,474,389,923)
5. Tiền trả nợ gốc thuê tài chính	35			-
6. Cổ tức, lợi nhuận đã trả cho chủ sở hữu	36	V.20	(53,820,000,000)	(43,926,952,368)
Lưu chuyển tiền thuần từ hoạt động tài chính	40		(42,407,625,672)	24,220,065,864
Lưu chuyển tiền thuần trong kỳ	50		11,632,974,526	(41,452,056,264)
Tiền và tương đương tiền đầu năm	60		6,128,237,538	63,836,827,386
Ảnh hưởng của thay đổi tỷ giá hối đoái quy đổi ngoại tệ	61		-	-
Tiền và tương đương tiền cuối kỳ	70	V.1	17,761,212,064	22,384,771,122

Phạm Thị Lành
Kế toán trưởngNguyễn Khoa Bảo
Giám đốc

Khánh Hoà, ngày 20 tháng 07 năm 2019

Trịnh Thị Hồng Vân
Chủ tịch Hội đồng quản trị
Người đại diện theo pháp luật

CÔNG TY CỔ PHẦN NƯỚC GIẢI KHÁT YẾN SÀO KHÁNH HÒA

Địa chỉ: Quốc lộ 1A, xã Suối Hiệp, huyện Diên Khánh, tỉnh Khánh Hòa, Việt Nam

BÁO CÁO TÀI CHÍNH GIỮA NIÊN ĐỘ

Quý 2 của năm tài chính kết thúc ngày 31 tháng 12 năm 2019

BẢN THUYẾT MINH BÁO CÁO TÀI CHÍNH GIỮA NIÊN ĐỘ

Quý 2 của năm tài chính kết thúc ngày 31 tháng 12 năm 2019

I. ĐẶC ĐIỂM HOẠT ĐỘNG

1. Hình thức sở hữu vốn

Công ty Cổ phần Nước giải khát Yến sào Khánh Hòa (sau đây gọi tắt là “Công ty”) là công ty cổ phần.

2. Lĩnh vực kinh doanh

Lĩnh vực kinh doanh của Công ty là sản xuất.

3. Ngành nghề kinh doanh

Hoạt động kinh doanh chính của Công ty là: chế biến các sản phẩm và thực phẩm chức năng từ yến sào.

4. Chu kỳ sản xuất, kinh doanh thông thường

Chu kỳ sản xuất kinh doanh thông thường của Công ty không quá 12 tháng.

5. Cấu trúc Công ty

Các Công ty con

Tên công ty	Địa chỉ trụ sở chính	Hoạt động kinh doanh chính	Tỷ lệ vốn góp	Tỷ lệ lợi ích	Tỷ lệ quyền biểu quyết
Công ty TNHH MTV Cung ứng Vật tư Nguyên liệu Khánh Hòa	Quốc lộ 1A, Thôn Cư Thạnh, Xã Suối Hiệp, Huyện Diên Khánh, Tỉnh Khánh Hòa.	Bán buôn tổ yến và các sản phẩm từ tổ yến, nuôi chim yến.	100%		100%
Công ty TNHH MTV Nhà máy Nước giải khát cao cấp Yến sào Khánh Hòa (*)	Lô NM5, NM6 đường số 1, Cụm Công nghiệp Sông Cầu, Xã Sông Cầu, Huyện Khánh Vĩnh, Tỉnh Khánh Hòa.	Chế biến các sản phẩm và thực phẩm chức năng từ yến.	100%		100%
Công ty TNHH MTV Yến sào Savinest Việt Nam (*)	Quốc lộ 1A, Thôn Cư Thạnh, Xã Suối Hiệp, Huyện Diên Khánh, Tỉnh Khánh Hòa.	Bán buôn tổ yến và các sản phẩm từ tổ yến.	100%		100%
Công ty TNHH MTV Yến sào Savinest Khánh Hòa (*)	Quốc lộ 1A, Thôn Cư Thạnh, Xã Suối Hiệp, Huyện Diên Khánh, Tỉnh Khánh Hòa.	Bán buôn tổ yến và các sản phẩm từ tổ yến.	100%		100%

(*) Các công ty này chưa phát sinh số liệu kế toán do đang trong quá trình thành lập.

6. Tuyên bố về khả năng so sánh thông tin trên Báo cáo tài chính

Các số liệu tương ứng của năm trước so sánh được với số liệu của năm nay.

7. Nhân viên

Tại ngày kết thúc kế toán Công ty có 919 nhân viên đang làm việc (số đầu năm là 906 nhân viên).

CÔNG TY CỔ PHẦN NƯỚC GIẢI KHÁT YẾN SÀO KHÁNH HÒA

Địa chỉ: Quốc lộ 1A, xã Suối Hiệp, huyện Diên Khánh, tỉnh Khánh Hòa, Việt Nam

BÁO CÁO TÀI CHÍNH GIỮA NIÊN ĐỘ

Quý 2 của năm tài chính kết thúc ngày 31 tháng 12 năm 2019

Bản thuyết minh Báo cáo tài chính giữa niên độ (tiếp theo)

II. NĂM TÀI CHÍNH, ĐƠN VỊ TIỀN TỆ SỬ DỤNG TRONG KẾ TOÁN

1. Năm tài chính

Năm tài chính của Công ty bắt đầu từ ngày 01 tháng 01 và kết thúc vào ngày 31 tháng 12 hàng năm.

2. Đơn vị tiền tệ sử dụng trong kế toán

Đơn vị tiền tệ sử dụng trong kế toán là Đồng Việt Nam (VND) do phần lớn các nghiệp vụ được thực hiện bằng đơn vị tiền tệ VND.

III. CHUẨN MỰC VÀ CHẾ ĐỘ KẾ TOÁN ÁP DỤNG

1. Chế độ kế toán áp dụng

Công ty áp dụng các Chuẩn mực Kế toán Việt Nam, Chế độ Kế toán doanh nghiệp Việt Nam được ban hành theo Thông tư số 200/2014/TT-BTC ngày 22 tháng 12 năm 2014 và các thông tư hướng dẫn thực hiện chuẩn mực kế toán của Bộ Tài chính trong việc lập và trình bày Báo cáo tài chính.

2. Tuyên bố về việc tuân thủ chuẩn mực kế toán và chế độ kế toán

Ban Giám đốc đảm bảo đã tuân thủ yêu cầu của các Chuẩn mực Kế toán Việt Nam, Chế độ Kế toán doanh nghiệp Việt Nam được ban hành theo Thông tư số 200/2014/TT-BTC ngày 22 tháng 12 năm 2014 cũng như các thông tư hướng dẫn thực hiện chuẩn mực kế toán của Bộ Tài chính trong việc lập và trình bày Báo cáo tài chính.

IV. CÁC CHÍNH SÁCH KẾ TOÁN ÁP DỤNG

1. Cơ sở lập Báo cáo tài chính

Báo cáo tài chính được lập trên cơ sở kế toán dồn tích (trừ các thông tin liên quan đến các luồng tiền).

2. Các giao dịch bằng ngoại tệ

Các giao dịch phát sinh bằng ngoại tệ được chuyển đổi theo tỷ giá tại ngày phát sinh giao dịch. Số dư các khoản mục tiền tệ có gốc ngoại tệ tại ngày kết thúc kế toán được quy đổi theo tỷ giá tại ngày này.

Chênh lệch tỷ giá phát sinh trong kỳ từ các giao dịch bằng ngoại tệ được ghi nhận vào doanh thu hoạt động tài chính hoặc chi phí tài chính. Chênh lệch tỷ giá do đánh giá lại các khoản mục tiền tệ có gốc ngoại tệ tại ngày kết thúc kế toán sau khi bù trừ chênh lệch tăng và chênh lệch giảm được ghi nhận vào doanh thu hoạt động tài chính hoặc chi phí tài chính.

Tỷ giá sử dụng để quy đổi các giao dịch phát sinh bằng ngoại tệ là tỷ giá giao dịch thực tế tại thời điểm phát sinh giao dịch. Tỷ giá giao dịch thực tế đối với các giao dịch bằng ngoại tệ được xác định như sau:

- Đối với hợp đồng mua bán ngoại tệ (hợp đồng mua bán ngoại tệ giao ngay, hợp đồng kỳ hạn, hợp đồng tương lai, hợp đồng quyền chọn, hợp đồng hoán đổi): tỷ giá ký kết trong hợp đồng mua, bán ngoại tệ giữa Công ty và ngân hàng.
- Đối với nợ phải thu: tỷ giá mua ngoại tệ của ngân hàng thương mại nơi Công ty chỉ định khách hàng thanh toán tại thời điểm giao dịch phát sinh.

CÔNG TY CỔ PHẦN NƯỚC GIẢI KHÁT YẾN SÀO KHÁNH HÒA

Địa chỉ: Quốc lộ 1A, xã Suối Hiệp, huyện Diên Khánh, tỉnh Khánh Hòa, Việt Nam

BÁO CÁO TÀI CHÍNH GIỮA NIÊN ĐỘ

Quý 2 của năm tài chính kết thúc ngày 31 tháng 12 năm 2019

Bản thuyết minh Báo cáo tài chính giữa niên độ (tiếp theo)

- Đối với nợ phải trả: tỷ giá bán ngoại tệ của ngân hàng thương mại nơi Công ty dự kiến giao dịch tại thời điểm giao dịch phát sinh.
- Đối với các giao dịch mua sắm tài sản hoặc các khoản chi phí được thanh toán ngay bằng ngoại tệ (không qua các tài khoản phải trả): tỷ giá mua ngoại tệ của ngân hàng thương mại nơi Công ty thực hiện thanh toán.

3. Tiền và các khoản tương đương tiền

Tiền bao gồm tiền mặt và tiền gửi ngân hàng không kỳ hạn. Các khoản tương đương tiền là các khoản đầu tư ngắn hạn có thời hạn thu hồi không quá 3 tháng kể từ ngày đầu tư, có khả năng chuyển đổi dễ dàng thành một lượng tiền xác định và không có rủi ro trong việc chuyển đổi thành tiền tại thời điểm báo cáo.

4. Các khoản đầu tư tài chính

Các khoản đầu tư nắm giữ đến ngày đáo hạn

Khoản đầu tư được phân loại là nắm giữ đến ngày đáo hạn khi Công ty có ý định và khả năng giữ đến ngày đáo hạn. Các khoản đầu tư nắm giữ đến ngày đáo hạn bao gồm: các khoản tiền gửi ngân hàng có kỳ hạn (bao gồm cả các loại tín phiếu, kỳ phiếu), trái phiếu, cổ phiếu ưu đãi bên phát hành bắt buộc phải mua lại tại một thời điểm nhất định trong tương lai và các khoản cho vay nắm giữ đến ngày đáo hạn với mục đích thu lãi hàng kỳ và các khoản đầu tư nắm giữ đến ngày đáo hạn khác.

Các khoản đầu tư nắm giữ đến ngày đáo hạn được ghi nhận ban đầu theo giá gốc bao gồm giá mua và các chi phí liên quan đến giao dịch mua các khoản đầu tư. Sau ghi nhận ban đầu, các khoản đầu tư này được ghi nhận theo giá trị có thể thu hồi. Thu nhập lãi từ các khoản đầu tư nắm giữ đến ngày đáo hạn sau ngày mua được ghi nhận trên Báo cáo kết quả hoạt động kinh doanh trên cơ sở dự thu. Lãi được hưởng trước khi Công ty nắm giữ được ghi giảm trừ vào giá gốc tại thời điểm mua.

Khi có các bằng chứng chắc chắn cho thấy một phần hoặc toàn bộ khoản đầu tư có thể không thu hồi được và số tổn thất được xác định một cách đáng tin cậy thì tổn thất được ghi nhận vào chi phí tài chính trong kỳ và giảm trừ trực tiếp giá trị đầu tư.

Các khoản đầu tư vào công ty con

Công ty con

Công ty con là doanh nghiệp chịu sự kiểm soát của Công ty. Việc kiểm soát đạt được khi Công ty có khả năng kiểm soát chính sách tài chính và hoạt động của doanh nghiệp nhận đầu tư nhằm thu được lợi ích kinh tế từ các hoạt động của doanh nghiệp đó.

Ghi nhận ban đầu

Các khoản đầu tư vào công ty con được ghi nhận ban đầu theo giá gốc, bao gồm giá mua hoặc khoản góp vốn cộng các chi phí liên quan trực tiếp đến việc đầu tư. Trường hợp đầu tư bằng tài sản phi tiền tệ, giá trị khoản đầu tư được ghi nhận theo giá trị hợp lý của tài sản phi tiền tệ tại thời điểm phát sinh.

Lợi nhuận của các kỳ trước khi khoản đầu tư được mua được hạch toán giảm giá trị của chính khoản đầu tư đó. Lợi nhuận của các kỳ sau khi khoản đầu tư được mua được ghi nhận doanh thu. Cổ tức được nhận bằng cổ phiếu chỉ được theo dõi số lượng cổ phiếu tăng thêm, không ghi nhận giá trị cổ phiếu nhận được.

Dự phòng tổn thất cho các khoản đầu tư vào công ty con

Dự phòng tổn thất cho các khoản đầu tư vào công ty con được trích lập khi công ty con bị lỗ với mức trích lập bằng chênh lệch giữa vốn góp thực tế của các bên tại công ty con và vốn chủ sở hữu

CÔNG TY CỔ PHẦN NƯỚC GIẢI KHÁT YẾN SÀO KHÁNH HÒA

Địa chỉ: Quốc lộ 1A, xã Suối Hiệp, huyện Diên Khánh, tỉnh Khánh Hòa, Việt Nam

BÁO CÁO TÀI CHÍNH GIỮA NIÊN ĐỘ

Quý 2 của năm tài chính kết thúc ngày 31 tháng 12 năm 2019

Bản thuyết minh Báo cáo tài chính giữa niên độ (tiếp theo)

Thực có nhân với tỷ lệ góp vốn của Công ty so với tổng số vốn góp thực tế của các bên tại công ty con. Nếu công ty con là đối tượng lập Báo cáo tài chính hợp nhất thì căn cứ để xác định dự phòng tổn thất là Báo cáo tài chính hợp nhất.

Tăng, giảm số dự phòng tổn thất đầu tư vào công ty con cần phải trích lập tại ngày kết thúc kế toán được ghi nhận vào chi phí tài chính.

5. Các khoản phải thu

Các khoản nợ phải thu được trình bày theo giá trị ghi sổ trừ đi các khoản dự phòng phải thu khó đòi.

Việc phân loại các khoản phải thu là phải thu khách hàng và phải thu khác được thực hiện theo nguyên tắc sau:

- Phải thu của khách hàng phản ánh các khoản phải thu mang tính chất thương mại phát sinh từ giao dịch có tính chất mua – bán giữa Công ty và người mua là đơn vị độc lập với Công ty, bao gồm cả các khoản phải thu về tiền bán hàng xuất khẩu ủy thác cho đơn vị khác.
- Phải thu khác phản ánh các khoản phải thu không có tính thương mại, không liên quan đến giao dịch mua – bán.

Dự phòng phải thu khó đòi được lập cho từng khoản nợ phải thu khó đòi căn cứ vào tuổi nợ quá hạn của các khoản nợ hoặc dự kiến mức tổn thất có thể xảy ra, cụ thể như sau:

- Đối với nợ phải thu quá hạn thanh toán:
 - 30% giá trị đối với khoản nợ phải thu quá hạn từ trên 6 tháng đến dưới 1 năm.
 - 50% giá trị đối với khoản nợ phải thu quá hạn từ 1 năm đến dưới 2 năm.
 - 70% giá trị đối với khoản nợ phải thu quá hạn từ 2 năm đến dưới 3 năm.
 - 100% giá trị đối với khoản nợ phải thu quá hạn từ 3 năm trở lên.
- Đối với nợ phải thu chưa quá hạn thanh toán nhưng khó có khả năng thu hồi: căn cứ vào dự kiến mức tổn thất để lập dự phòng.

Tăng, giảm số dư dự phòng nợ phải thu khó đòi cần phải trích lập tại ngày kết thúc kế toán được ghi nhận vào chi phí quản lý doanh nghiệp.

6. Hàng tồn kho

Hàng tồn kho được ghi nhận theo giá thấp hơn giữa giá gốc và giá trị thuần có thể thực hiện được.

Giá gốc hàng tồn kho được xác định như sau:

- Nguyên vật liệu, hàng hóa: bao gồm chi phí mua và các chi phí liên quan trực tiếp khác phát sinh để có được hàng tồn kho ở địa điểm và trạng thái hiện tại.
- Chi phí sản xuất kinh doanh dở dang: chỉ bao gồm chi phí nguyên vật liệu chính, nguyên vật liệu phụ và chi phí vật tư.
- Thành phẩm: bao gồm chi phí nguyên vật liệu, nhân công trực tiếp và chi phí sản xuất chung có liên quan trực tiếp được phân bổ dựa trên mức độ hoạt động bình thường.

Giá xuất kho được tính theo phương pháp bình quân gia quyền và được hạch toán theo phương pháp kê khai thường xuyên.

Giá trị thuần có thể thực hiện được là giá bán ước tính của hàng tồn kho trong kỳ sản xuất, kinh doanh bình thường trừ chi phí ước tính để hoàn thành và chi phí ước tính cần thiết cho việc tiêu thụ chúng.

CÔNG TY CỔ PHẦN NƯỚC GIẢI KHÁT YẾN SÀO KHÁNH HÒA

Địa chỉ: Quốc lộ 1A, xã Suối Hiệp, huyện Diên Khánh, tỉnh Khánh Hòa, Việt Nam

BÁO CÁO TÀI CHÍNH GIỮA NIÊN ĐỘ

Quý 2 của năm tài chính kết thúc ngày 31 tháng 12 năm 2019

Bản thuyết minh Báo cáo tài chính giữa niên độ (tiếp theo)

Dự phòng giảm giá hàng tồn kho được lập cho từng mặt hàng tồn kho có giá gốc lớn hơn giá trị thuần có thể thực hiện được. Tăng, giảm số dư dự phòng giảm giá hàng tồn kho cần phải trích lập tại ngày kết thúc kế toán được ghi nhận vào giá vốn hàng bán.

7. Chi phí trả trước

Chi phí trả trước bao gồm các chi phí thực tế đã phát sinh nhưng có liên quan đến kết quả hoạt động sản xuất kinh doanh của nhiều kỳ kế toán. Chi phí trả trước của Công ty chủ yếu là giá trị lợi thế kinh doanh, giá trị thương hiệu, chi phí công cụ, dụng cụ, chi phí thuê mặt bằng và chi phí sửa chữa tài sản. Các chi phí trả trước này được phân bổ trong khoảng thời gian trả trước hoặc thời gian các lợi ích kinh tế tương ứng được tạo ra từ các chi phí này.

Lợi thế kinh doanh

Lợi thế kinh doanh được ghi nhận theo số liệu Biên bản xác định giá trị doanh nghiệp tại thời điểm ngày 30 tháng 6 năm 2014. Lợi thế kinh doanh được phân bổ vào chi phí theo phương pháp đường thẳng trong 10 năm.

Công cụ, dụng cụ

Các công cụ, dụng cụ đã đưa vào sử dụng được phân bổ vào chi phí theo phương pháp đường thẳng với thời gian phân bổ 24 tháng.

Chi phí thuê mặt bằng

Chi phí thuê mặt bằng trả trước thể hiện khoản tiền thuê đã trả cho mặt bằng đang sử dụng. Tiền thuê mặt bằng được phân bổ vào chi phí theo phương pháp đường thẳng tương ứng với thời gian thuê.

Chi phí sửa chữa tài sản

Chi phí sửa chữa tài sản phát sinh một lần có giá trị lớn được phân bổ vào chi phí theo phương pháp đường thẳng trong 36 tháng.

8. Tài sản cố định hữu hình

Tài sản cố định hữu hình được thể hiện theo nguyên giá trừ hao mòn lũy kế. Nguyên giá tài sản cố định hữu hình bao gồm toàn bộ các chi phí mà Công ty phải bỏ ra để có được tài sản cố định tính đến thời điểm đưa tài sản đó vào trạng thái sẵn sàng sử dụng. Các chi phí phát sinh sau ghi nhận ban đầu chỉ được ghi tăng nguyên giá tài sản cố định nếu các chi phí này chắc chắn làm tăng lợi ích kinh tế trong tương lai do sử dụng tài sản đó. Các chi phí phát sinh không thỏa mãn điều kiện trên được ghi nhận là chi phí sản xuất, kinh doanh trong kỳ.

Khi tài sản cố định hữu hình được bán hay thanh lý, nguyên giá và giá trị hao mòn lũy kế được xóa sổ và lãi, lỗ phát sinh do thanh lý được ghi nhận vào thu nhập hay chi phí trong kỳ.

Tài sản cố định hữu hình được khấu hao theo phương pháp đường thẳng dựa trên thời gian hữu dụng ước tính. Số năm khấu hao của các loại tài sản cố định hữu hình như sau:

<u>Loại tài sản cố định</u>	<u>Số năm</u>
Nhà cửa, vật kiến trúc	06 – 25
Máy móc và thiết bị	05 – 10
Phương tiện vận tải, truyền dẫn	06 – 10
Thiết bị, dụng cụ quản lý	03 – 05

CÔNG TY CỔ PHẦN NƯỚC GIẢI KHÁT YẾN SÀO KHÁNH HÒA

Địa chỉ: Quốc lộ 1A, xã Suối Hiệp, huyện Diên Khánh, tỉnh Khánh Hòa, Việt Nam

BÁO CÁO TÀI CHÍNH GIỮA NIÊN ĐỘ

Quý 2 của năm tài chính kết thúc ngày 31 tháng 12 năm 2019

Bản thuyết minh Báo cáo tài chính giữa niên độ (tiếp theo)

9. Tài sản cố định vô hình

Tài sản cố định vô hình được thể hiện theo nguyên giá trừ hao mòn lũy kế.

Nguyên giá tài sản cố định vô hình bao gồm toàn bộ các chi phí mà Công ty phải bỏ ra để có được tài sản cố định tính đến thời điểm đưa tài sản đó vào trạng thái sẵn sàng sử dụng. Chi phí liên quan đến tài sản cố định vô hình phát sinh sau khi ghi nhận ban đầu được ghi nhận là chi phí sản xuất, kinh doanh trong kỳ trừ khi các chi phí này gắn liền với một tài sản cố định vô hình cụ thể và làm tăng lợi ích kinh tế từ các tài sản này.

Khi tài sản cố định vô hình được bán hay thanh lý, nguyên giá và giá trị hao mòn lũy kế được xóa sổ và lãi, lỗ phát sinh do thanh lý được ghi nhận vào thu nhập hay chi phí trong kỳ.

Tài sản cố định vô hình của Công ty bao gồm:

Quyền sử dụng đất

Quyền sử dụng đất là toàn bộ các chi phí thực tế Công ty đã chi ra có liên quan trực tiếp tới đất sử dụng, bao gồm: tiền chi ra để có quyền sử dụng đất, chi phí cho đền bù, giải phóng mặt bằng, san lấp mặt bằng, lệ phí trước bạ... Quyền sử dụng đất của Công ty bao gồm đất ở lâu dài và đất trồng cây lâu năm có thời hạn đến năm 2048. Công ty không trích khấu hao đối với toàn bộ quyền sử dụng đất.

Chương trình phần mềm máy tính

Chi phí liên quan đến các chương trình phần mềm máy tính không phải là một bộ phận gắn kết với phần cứng có liên quan được vốn hóa. Nguyên giá của phần mềm máy tính là toàn bộ các chi phí mà Tập đoàn đã chi ra tính đến thời điểm đưa phần mềm vào sử dụng. Phần mềm máy tính được khấu hao theo phương pháp đường thẳng trong 05 năm.

10. Chi phí xây dựng cơ bản dở dang

Chi phí xây dựng cơ bản dở dang phản ánh các chi phí liên quan trực tiếp (bao gồm cả chi phí lãi vay có liên quan phù hợp với chính sách kế toán của Công ty) đến các tài sản đang trong quá trình xây dựng, máy móc thiết bị đang lắp đặt để phục vụ cho mục đích sản xuất, cho thuê và quản lý cũng như chi phí liên quan đến việc sửa chữa tài sản cố định đang thực hiện. Các tài sản này được ghi nhận theo giá gốc và không được tính khấu hao.

11. Các khoản nợ phải trả và chi phí phải trả

Các khoản nợ phải trả và chi phí phải trả được ghi nhận cho số tiền phải trả trong tương lai liên quan đến hàng hóa và dịch vụ đã nhận được. Chi phí phải trả được ghi nhận dựa trên các ước tính hợp lý về số tiền phải trả.

Việc phân loại các khoản phải trả là phải trả người bán, chi phí phải trả và phải trả khác được thực hiện theo nguyên tắc sau:

- Phải trả người bán phản ánh các khoản phải trả mang tính chất thương mại phát sinh từ giao dịch mua hàng hóa, dịch vụ, tài sản và người bán là đơn vị độc lập với Công ty, bao gồm cả các khoản phải trả khi nhập khẩu thông qua người nhận ủy thác.
- Chi phí phải trả phản ánh các khoản phải trả cho hàng hóa, dịch vụ đã nhận được từ người bán hoặc đã cung cấp cho người mua nhưng chưa chi trả do chưa có hóa đơn hoặc chưa đủ hồ sơ, tài liệu kế toán và các khoản phải trả cho người lao động về tiền lương nghỉ phép, các khoản chi phí sản xuất, kinh doanh phải trích trước.
- Phải trả khác phản ánh các khoản phải trả không có tính thương mại, không liên quan đến giao dịch mua, bán, cung cấp hàng hóa dịch vụ.

CÔNG TY CỔ PHẦN NƯỚC GIẢI KHÁT YẾN SÀO KHÁNH HÒA

Địa chỉ: Quốc lộ 1A, xã Suối Hiệp, huyện Diên Khánh, tỉnh Khánh Hòa, Việt Nam

BÁO CÁO TÀI CHÍNH GIỮA NIÊN ĐỘ

Quý 2 của năm tài chính kết thúc ngày 31 tháng 12 năm 2019

Bản thuyết minh Báo cáo tài chính giữa niên độ (tiếp theo)

Các khoản nợ phải trả và chi phí phải trả được phân loại ngắn hạn và dài hạn trên Bảng cân đối kế toán căn cứ theo kỳ hạn còn lại tại ngày kết thúc kế toán.

12. **Vốn chủ sở hữu**

Vốn góp của chủ sở hữu

Vốn góp của chủ sở hữu được ghi nhận theo số vốn thực tế đã góp của các cổ đông.

Thặng dư vốn cổ phần

Thặng dư vốn cổ phần được ghi nhận theo số chênh lệch giữa giá phát hành và mệnh giá cổ phiếu khi phát hành lần đầu hoặc phát hành bổ sung, chênh lệch giữa giá tái phát hành và giá trị sổ sách của cổ phiếu quỹ và cấu phần vốn của trái phiếu chuyển đổi khi đáo hạn. Chi phí trực tiếp liên quan đến việc phát hành bổ sung cổ phiếu và tái phát hành cổ phiếu quỹ được ghi giảm thặng dư vốn cổ phần.

13. **Phân phối lợi nhuận**

Lợi nhuận sau thuế thu nhập doanh nghiệp được phân phối cho các cổ đông sau khi đã trích lập các quỹ theo Điều lệ của Công ty cũng như các quy định của pháp luật và đã được Đại hội đồng cổ đông phê duyệt.

Việc phân phối lợi nhuận cho các cổ đông được cân nhắc đến các khoản mục phi tiền tệ nằm trong lợi nhuận sau thuế chưa phân phối có thể ảnh hưởng đến luồng tiền và khả năng chi trả cổ tức như lãi do đánh giá lại tài sản mang đi góp vốn, lãi do đánh giá lại các khoản mục tiền tệ, các công cụ tài chính và các khoản mục phi tiền tệ khác.

Cổ tức được ghi nhận là nợ phải trả khi được Đại hội đồng cổ đông phê duyệt.

14. **Ghi nhận doanh thu và thu nhập**

Doanh thu bán hàng hoá, thành phẩm

Doanh thu bán hàng hóa, thành phẩm được ghi nhận khi đồng thời thỏa mãn các điều kiện sau:

- Công ty đã chuyển giao phần lớn rủi ro và lợi ích gắn liền với quyền sở hữu hàng hóa, sản phẩm cho người mua.
- Công ty không còn nắm giữ quyền quản lý hàng hóa, sản phẩm như người sở hữu hàng hóa, sản phẩm hoặc quyền kiểm soát hàng hóa, sản phẩm.
- Doanh thu được xác định tương đối chắc chắn. Khi hợp đồng quy định người mua được quyền trả lại sản phẩm, hàng hóa đã mua theo những điều kiện cụ thể, doanh thu chỉ được ghi nhận khi những điều kiện cụ thể đó không còn tồn tại và người mua không được quyền trả lại hàng hóa, sản phẩm (trừ trường hợp khách hàng có quyền trả lại hàng hóa, sản phẩm dưới hình thức đổi lại để lấy hàng hóa, dịch vụ khác).
- Công ty đã hoặc sẽ thu được lợi ích kinh tế từ giao dịch bán hàng.
- Xác định được chi phí liên quan đến giao dịch bán hàng.

Doanh thu cung cấp dịch vụ

Doanh thu cung cấp dịch vụ được ghi nhận khi đồng thời thỏa mãn các điều kiện sau:

- Doanh thu được xác định tương đối chắc chắn. Khi hợp đồng quy định người mua được quyền trả lại dịch vụ đã mua theo những điều kiện cụ thể, doanh thu chỉ được ghi nhận khi những điều kiện cụ thể đó không còn tồn tại và người mua không được quyền trả lại dịch vụ đã cung cấp.
- Công ty đã hoặc sẽ thu được lợi ích kinh tế từ giao dịch cung cấp dịch vụ đó.
- Xác định được phần công việc đã hoàn thành vào thời điểm báo cáo.

CÔNG TY CỔ PHẦN NƯỚC GIẢI KHÁT YẾN SÀO KHÁNH HÒA

Địa chỉ: Quốc lộ 1A, xã Suối Hiệp, huyện Diên Khánh, tỉnh Khánh Hòa, Việt Nam

BÁO CÁO TÀI CHÍNH GIỮA NIÊN ĐỘ

Quý 2 của năm tài chính kết thúc ngày 31 tháng 12 năm 2019

Bản thuyết minh Báo cáo tài chính giữa niên độ (tiếp theo)

- Xác định được chi phí phát sinh cho giao dịch và chi phí để hoàn thành giao dịch cung cấp dịch vụ đó.

Trường hợp dịch vụ được thực hiện trong nhiều kỳ thì doanh thu được ghi nhận trong kỳ được căn cứ vào kết quả phân công việc đã hoàn thành vào ngày kết thúc kỳ kế toán.

Tiền lãi

Tiền lãi được ghi nhận trên cơ sở thời gian và lãi suất thực tế từng kỳ.

Lợi nhuận được chia

Lợi nhuận được chia được ghi nhận khi Công ty được quyền nhận lợi nhuận từ việc góp vốn.

15. Các khoản giảm trừ doanh thu

Các khoản giảm trừ doanh thu bao gồm chiết khấu thương mại, giảm giá hàng bán, hàng bán bị trả lại phát sinh cùng kỳ tiêu thụ hàng hóa, dịch vụ được điều chỉnh giảm doanh thu của kỳ phát sinh.

Trường hợp sản phẩm, hàng hóa, dịch vụ đã tiêu thụ từ các năm trước, đến năm nay mới phát sinh chiết khấu thương mại, giảm giá hàng bán, trả lại thì được ghi giảm doanh thu theo nguyên tắc:

- Nếu khoản giảm giá, chiết khấu thương mại, trả lại phát sinh trước thời điểm phát hành Báo cáo tài chính: ghi giảm doanh thu trên Báo cáo tài chính của năm nay.
- Nếu khoản giảm giá, chiết khấu thương mại, trả lại phát sinh sau thời điểm phát hành Báo cáo tài chính: ghi giảm doanh thu trên Báo cáo tài chính của năm sau.

16. Chi phí đi vay

Chi phí đi vay bao gồm lãi tiền vay và các chi phí khác phát sinh liên quan trực tiếp đến các khoản vay.

Chi phí đi vay được ghi nhận vào chi phí khi phát sinh. Trường hợp chi phí đi vay liên quan trực tiếp đến việc đầu tư xây dựng hoặc tài sản dở dang cần có một thời gian đủ dài (trên 12 tháng) để có thể đưa vào sử dụng theo mục đích định trước hoặc bán thì chi phí đi vay này được tính vào giá trị của tài sản đó. Đối với khoản vay riêng phục vụ việc xây dựng tài sản cố định, bất động sản đầu tư, lãi vay được vốn hóa kể cả khi thời gian xây dựng dưới 12 tháng. Các khoản thu nhập phát sinh từ việc đầu tư tạm thời các khoản vay được ghi giảm nguyên giá tài sản có liên quan.

Đối với các khoản vốn vay chung trong đó có sử dụng cho mục đích đầu tư xây dựng hoặc tài sản dở dang thì chi phí đi vay vốn hóa được xác định theo tỷ lệ vốn hóa đối với chi phí lũy kế bình quân gia quyền phát sinh cho việc đầu tư xây dựng cơ bản hoặc tài sản đó. Tỷ lệ vốn hóa được tính theo tỷ lệ lãi suất bình quân gia quyền của các khoản vay chưa trả trong kỳ, ngoại trừ các khoản vay riêng biệt phục vụ cho mục đích hình thành một tài sản cụ thể.

17. Các khoản chi phí

Chi phí là những khoản làm giảm lợi ích kinh tế được ghi nhận tại thời điểm giao dịch phát sinh hoặc khi có khả năng tương đối chắc chắn sẽ phát sinh trong tương lai không phân biệt đã chi tiền hay chưa.

Các khoản chi phí và khoản doanh thu do nó tạo ra phải được ghi nhận đồng thời theo nguyên tắc phù hợp. Trong trường hợp nguyên tắc phù hợp xung đột với nguyên tắc thận trọng, chi phí được ghi nhận căn cứ vào bản chất và quy định của các chuẩn mực kế toán để đảm bảo phản ánh giao dịch một cách trung thực, hợp lý.

CÔNG TY CỔ PHẦN NƯỚC GIẢI KHÁT YẾN SÀO KHÁNH HÒA

Địa chỉ: Quốc lộ 1A, xã Suối Hiệp, huyện Diên Khánh, tỉnh Khánh Hòa, Việt Nam

BÁO CÁO TÀI CHÍNH GIỮA NIÊN ĐỘ

Quý 2 của năm tài chính kết thúc ngày 31 tháng 12 năm 2019

Bản thuyết minh Báo cáo tài chính giữa niên độ (tiếp theo)

18. Thuế thu nhập doanh nghiệp

Chi phí thuế thu nhập doanh nghiệp bao gồm thuế thu nhập hiện hành và thuế thu nhập hoãn lại.

Thuế thu nhập hiện hành

Thuế thu nhập hiện hành là khoản thuế được tính dựa trên thu nhập tính thuế. Thu nhập tính thuế chênh lệch so với lợi nhuận kế toán là do điều chỉnh các khoản chênh lệch tạm thời giữa thuế và kế toán, các chi phí không được trừ cũng như điều chỉnh các khoản thu nhập không phải chịu thuế và các khoản lỗ được chuyển.

Thuế thu nhập hoãn lại

Thuế thu nhập hoãn lại là khoản thuế thu nhập doanh nghiệp sẽ phải nộp hoặc sẽ được hoàn lại do chênh lệch tạm thời giữa giá trị ghi sổ của tài sản và nợ phải trả cho mục đích lập Báo cáo tài chính và cơ sở tính thuế thu nhập. Thuế thu nhập hoãn lại phải trả được ghi nhận cho tất cả các khoản chênh lệch tạm thời chịu thuế. Tài sản thuế thu nhập hoãn lại chỉ được ghi nhận khi chắc chắn trong tương lai sẽ có lợi nhuận tính thuế để sử dụng những chênh lệch tạm thời được khấu trừ này.

Giá trị ghi sổ của tài sản thuế thu nhập doanh nghiệp hoãn lại được xem xét lại vào ngày kết thúc kế toán và sẽ được ghi giảm đến mức đảm bảo chắc chắn có đủ lợi nhuận tính thuế cho phép lợi ích của một phần hoặc toàn bộ tài sản thuế thu nhập hoãn lại được sử dụng. Các tài sản thuế thu nhập doanh nghiệp hoãn lại chưa được ghi nhận trước đây được xem xét lại vào ngày kết thúc kế toán và được ghi nhận khi chắc chắn có đủ lợi nhuận tính thuế để có thể sử dụng các tài sản thuế thu nhập hoãn lại chưa ghi nhận này.

Tài sản thuế thu nhập hoãn lại và thuế thu nhập hoãn lại phải trả được xác định theo thuế suất dự tính sẽ áp dụng cho năm tài sản được thu hồi hay nợ phải trả được thanh toán dựa trên các mức thuế suất có hiệu lực tại ngày kết thúc kế toán. Thuế thu nhập hoãn lại được ghi nhận vào Báo cáo kết quả hoạt động kinh doanh và chỉ ghi trực tiếp vào vốn chủ sở hữu khi khoản thuế đó liên quan đến các khoản mục được ghi thẳng vào vốn chủ sở hữu.

Tài sản thuế thu nhập hoãn lại và thuế thu nhập hoãn lại phải trả được bù trừ khi:

- Công ty có quyền hợp pháp được bù trừ giữa tài sản thuế thu nhập hiện hành với thuế thu nhập hiện hành phải nộp; và
- Các tài sản thuế thu nhập hoãn lại và thuế thu nhập hoãn lại phải trả này liên quan đến thuế thu nhập doanh nghiệp được quản lý bởi cùng một cơ quan thuế:
 - Đối với cùng một đơn vị chịu thuế; hoặc
 - Công ty dự định thanh toán thuế thu nhập hiện hành phải trả và tài sản thuế thu nhập hiện hành trên cơ sở thuần hoặc thu hồi tài sản đồng thời với việc thanh toán nợ phải trả trong từng kỳ tương lai khi các khoản trọng yếu của thuế thu nhập hoãn lại phải trả hoặc tài sản thuế thu nhập hoãn lại được thanh toán hoặc thu hồi.

19. Bên liên quan

Các bên được coi là liên quan nếu một bên có khả năng kiểm soát hoặc có ảnh hưởng đáng kể đối với bên kia trong việc ra quyết định các chính sách tài chính và hoạt động. Các bên cũng được xem là bên liên quan nếu cùng chịu sự kiểm soát chung hay chịu ảnh hưởng đáng kể chung.

Trong việc xem xét mối quan hệ của các bên liên quan, bản chất của mối quan hệ được chú trọng nhiều hơn hình thức pháp lý.

CÔNG TY CỔ PHẦN NƯỚC GIẢI KHÁT YẾN SÀO KHÁNH HÒA

Địa chỉ: Quốc lộ 1A, xã Suối Hiệp, huyện Diên Khánh, tỉnh Khánh Hòa, Việt Nam

BÁO CÁO TÀI CHÍNH GIỮA NIÊN ĐỘ

Quý 2 của năm tài chính kết thúc ngày 31 tháng 12 năm 2019

Bản thuyết minh Báo cáo tài chính giữa niên độ (tiếp theo)

20. Báo cáo theo bộ phận

Bộ phận theo lĩnh vực kinh doanh là một phần có thể xác định riêng biệt tham gia vào quá trình sản xuất hoặc cung cấp sản phẩm, dịch vụ và có rủi ro và lợi ích kinh tế khác với các bộ phận kinh doanh khác.

Bộ phận theo khu vực địa lý là một phần có thể xác định riêng biệt tham gia vào quá trình sản xuất hoặc cung cấp sản phẩm, dịch vụ trong phạm vi một môi trường kinh tế cụ thể và có rủi ro và lợi ích kinh tế khác với các bộ phận kinh doanh trong các môi trường kinh tế khác.

Thông tin bộ phận được lập và trình bày phù hợp với chính sách kế toán áp dụng cho việc lập và trình bày Báo cáo tài chính của Công ty.

21. Công cụ tài chính

Tài sản tài chính

Việc phân loại các tài sản tài chính này phụ thuộc vào bản chất và mục đích của tài sản tài chính và được quyết định tại thời điểm ghi nhận ban đầu. Các tài sản tài chính của Công ty gồm tiền và các khoản tương đương tiền, các khoản phải thu khách hàng và phải thu khác

Tại thời điểm ghi nhận ban đầu, các tài sản tài chính được ghi nhận theo giá gốc cộng các chi phí giao dịch có liên quan trực tiếp đến tài sản tài chính đó.

Nợ phải trả tài chính

Việc phân loại các khoản nợ phải trả tài chính phụ thuộc vào bản chất và mục đích của khoản nợ phải trả tài chính và được quyết định tại thời điểm ghi nhận ban đầu. Nợ phải trả tài chính của Công ty gồm các khoản phải trả người bán và các khoản phải trả khác.

Tại thời điểm ghi nhận ban đầu, các khoản nợ phải trả tài chính được ghi nhận ban đầu theo giá gốc trừ các chi phí giao dịch có liên quan trực tiếp đến nợ phải trả tài chính đó.

V. THÔNG TIN BỔ SUNG CHO CÁC KHOẢN MỤC TRÌNH BÀY TRONG BẢNG CÂN ĐỐI KẾ TOÁN GIỮA NIÊN ĐỘ

1. Tiền và các khoản tương đương tiền

	<u>Số cuối kỳ</u>	<u>Số đầu kỳ</u>
Tiền mặt	528.782.840	41.638.382
Tiền gửi ngân hàng không kỳ hạn	17.232.429.224	13.481.508.720
Cộng	<u>17.761.212.064</u>	<u>13.523.147.102</u>

2. Phải thu ngắn hạn của khách hàng

	<u>Số cuối kỳ</u>	<u>Số đầu kỳ</u>
<i>Phải thu các bên liên quan</i>	<u>99.647.892.192</u>	<u>38.629.725.870</u>
Công ty TNHH Nhà nước MTV Yến sào Khánh Hòa	63.542.917.094	21.336.883.126
Công ty Cổ phần Nước giải khát Sanest Khánh Hòa	26.360.017.427	4.282.354.522
Công ty TNHH MTV Du lịch Sanest Tourist	928.079.449	2.962.473.370
Công ty TNHH MTV Nhà hàng Yến sào Khánh	1.654.709.210	308.777.590

CÔNG TY CỔ PHẦN NƯỚC GIẢI KHÁT YẾN SÀO KHÁNH HÒA

Địa chỉ: Quốc lộ 1A, xã Suối Hiệp, huyện Diên Khánh, tỉnh Khánh Hòa, Việt Nam

BÁO CÁO TÀI CHÍNH GIỮA NIÊN ĐỘ

Quý 2 của năm tài chính kết thúc ngày 31 tháng 12 năm 2019

Bản thuyết minh Báo cáo tài chính giữa niên độ (tiếp theo)

	<u>Số cuối kỳ</u>	<u>Số đầu kỳ</u>
Hòa		
Công ty TNHH MTV Quảng bá sản phẩm và Nhà hàng Yến sào Khánh Hòa	64.577.150	1.473.316.570
Công ty TNHH MTV Nuôi trồng Thủy sản FISHSAN	144.255.100	1.260.579.864
Cửa hàng tổng hợp - Công ty Cổ phần du lịch thương mại Nha Trang	6.953.336.762	6.916.426.728
Công ty TNHH MTV Cung ứng Vật tư Nguyên liệu Khánh Hòa	-	88.914.100
Phải thu các khách hàng khác	10.081.659.293	10.369.005.373
Công ty TNHH MTV Yến Sào Phú Khánh	9.765.847.096	9.765.847.096
Các khách hàng khác	315.812.197	603.158.277
Cộng	109.729.551.485	48.998.731.243

3. Trả trước cho người bán ngắn hạn

	<u>Số cuối kỳ</u>	<u>Số đầu kỳ</u>
Trả trước cho các bên liên quan		58.490.566
Công ty Cổ phần Du lịch Thương mại Nha Trang		58.490.566
Trả trước cho người bán khác	26.759.456.100	22.460.262.637
Công ty Cổ phần Thiết bị Công nghiệp Huỳnh Long	19.681.025.800	19.184.301.000
Công ty Cổ phần Chế biến Nông sản Xuất khẩu Khánh Hòa	6.218.772.000	2.088.373.000
Các nhà cung cấp khác	825.813.500	1.187.588.637
Cộng	26.759.456.100	22.518.753.203

4. Phải thu về cho vay ngắn hạn

Khoản cho Công ty TNHH MTV Cung ứng Vật tư Nguyên liệu Khánh Hòa (bên liên quan) vay ngắn hạn, thời gian cho vay 12 tháng kể ngày cho vay, lãi suất cho vay là 6%-6,5%/năm.

5. Phải thu ngắn hạn khác

	<u>Số cuối kỳ</u>		<u>Số đầu kỳ</u>	
	<u>Giá trị</u>	<u>Dự phòng</u>	<u>Giá trị</u>	<u>Dự phòng</u>
Phải thu các bên liên quan	34.004.365.500	-	31.797.924.587	-
Công ty TNHH MTV Cung ứng Vật tư Nguyên liệu Khánh Hòa	33.992.437.500	-	31.785.996.587	-
Công ty TNHH MTV Nhà máy nước giải khát cao cấp Yến sào Khánh Hòa	11.928.000	-	11.928.000	-
Phải thu các tổ chức và cá nhân khác	1.721.784.379	-	1.712.392.675	-
Các khoản ký cược, ký quỹ	37.000.000	-	-	-
Tạm ứng	1.023.191.929	-	876.136.609	-
Bảo hiểm xã hội cấp lại	593.828.254	-	770.546.490	-
Các khoản phải thu ngắn hạn khác	67.764.196	-	65.709.576	-

CÔNG TY CỔ PHẦN NƯỚC GIẢI KHÁT YẾN SÀO KHÁNH HÒA

Địa chỉ: Quốc lộ 1A, xã Suối Hiệp, huyện Diên Khánh, tỉnh Khánh Hòa, Việt Nam

BÁO CÁO TÀI CHÍNH GIỮA NIÊN ĐỘ

Quý 2 của năm tài chính kết thúc ngày 31 tháng 12 năm 2019

Bản thuyết minh Báo cáo tài chính giữa niên độ (tiếp theo)

	Số cuối kỳ		Số đầu kỳ	
	Giá trị	Dự phòng	Giá trị	Dự phòng
Cộng	35.726.149.879	-	33.498.389.262	-

6. Hàng tồn kho

	Số cuối kỳ		Số đầu kỳ	
	Giá gốc	Dự phòng	Giá gốc	Dự phòng
Nguyên liệu, vật liệu	75.657.212.049	-	106.211.943.397	-
Công cụ, dụng cụ	54.653.966.281	-	43.920.394.263	-
Chi phí sản xuất kinh doanh dở dang	739.101.487	-	2.489.103.611	-
Thành phẩm	11.279.945.347	-	29.682.014.507	-
Hàng hóa	2.098.802.694	-	3.041.062.036	-
Hàng gửi đi bán	3.126.812.828	-	6.792.301.323	-
Cộng	147.555.840.686	-	192.136.819.137	-

7. Chi phí trả trước ngắn hạn/dài hạn**7a. Chi phí trả trước ngắn hạn**

Chi phí thuê mặt bằng, văn phòng

7b. Chi phí trả trước dài hạn

	Số cuối kỳ	Số đầu kỳ
Lợi thế kinh doanh	68.014.577.923	63.268.770.057
Chi phí trả trước dài hạn khác	8.743.961.127	16.509.677.190
Cộng	76.758.539.050	79.778.447.247

8. Tài sản cố định hữu hình

	Nhà cửa, vật kiến trúc	Máy móc và thiết bị	Phương tiện vận tải, truyền dẫn	Thiết bị, dụng cụ quản lý	Tài sản cố định khác	Cộng
Nguyên giá						
Số đầu kỳ	16.815.291.428	69.941.896.451	12.880.407.559	591.314.076	-	100.228.909.514
Mua trong kỳ	94.532.500	1.143.210.000	-	74.950.000	70.000.000	1.382.692.500
Phân loại lại tài sản	129.232.000	-	-	(129.232.000)	-	-
Điều chỉnh sang công cụ dụng cụ	-	(81.250.000)	-	-	-	(81.250.000)
Số cuối kỳ	17.039.055.928	71.003.856.451	12.880.407.559	537.032.076	70.000.000	101.530.352.014
<i>Trong đó:</i>						
Đã khấu hao hết vẫn còn sử dụng	366.218.288	7.352.730.256	3.212.568.606	220.202.076	-	11.151.719.226
Chờ thanh lý	-	-	-	-	-	-
Giá trị hao mòn						
Số đầu kỳ	9.400.647.881	27.526.441.541	10.103.054.842	253.052.934	-	47.283.197.198
Khấu hao trong kỳ	280.048.456	2.156.870.141	337.559.436	12.527.715	-	2.787.005.748
Phân loại lại tài sản	(459.130.276)	457.325.501	-	1.804.775	-	-
Số cuối kỳ	9.221.566.061	30.140.637.183	10.440.614.278	267.385.424	-	50.070.202.946

Giá trị còn lại

CÔNG TY CỔ PHẦN NƯỚC GIẢI KHÁT YẾN SÀO KHÁNH HÒA

Địa chỉ: Quốc lộ 1A, xã Suối Hiệp, huyện Diên Khánh, tỉnh Khánh Hòa, Việt Nam

BÁO CÁO TÀI CHÍNH GIỮA NIÊN ĐỘ

Quý 2 của năm tài chính kết thúc ngày 31 tháng 12 năm 2019

Bản thuyết minh Báo cáo tài chính giữa niên độ (tiếp theo)

	Nhà cửa, vật kiến trúc	Máy móc và thiết bị	Phương tiện vận tải, truyền dẫn	Thiết bị, dụng cụ quản lý	Tài sản cố định khác	Cộng
Số đầu kỳ	7.414.643.547	42.415.454.910	2.777.352.717	338.261.142	-	52.945.712.316
Số cuối kỳ	7.817.489.867	40.863.219.268	2.439.793.281	269.646.652	70.000.000	51.460.149.068

Trong đó:

Tạm thời chưa sử
dụng

Đang chờ thanh lý

9. Tài sản cố định vô hình

	Quyền sử dụng đất	Chương trình phần mềm máy tính	Cộng
Nguyên giá			
Số đầu kỳ	3.257.968.000	225.000.000	3.482.968.000
Số cuối kỳ	3.257.968.000	225.000.000	3.482.968.000

Trong đó:

Đã khấu hao hết vẫn còn sử
dụng

Chờ thanh lý

Giá trị hao mòn

Số đầu kỳ	-	22.500.000	22.500.000
Khấu hao trong kỳ	-	11.250.000	11.250.000
Số cuối kỳ	-	33.750.000	33.750.000

Giá trị còn lại

Số đầu kỳ	3.257.968.000	202.500.000	3.460.468.000
Số cuối kỳ	3.257.968.000	191.250.000	3.449.218.000

Trong đó:

Tạm thời chưa sử dụng

Đang chờ thanh lý

10. Chi phí xây dựng cơ bản dở dang

	Số đầu kỳ	Chi phí phát sinh trong kỳ	Số cuối kỳ
Xây dựng cơ bản dở dang	201.925.091	7.320.000	209.245.091
- Công trình Nhà Máy tại cụm công nghiệp Sông Cầu	201.925.091	-	201.925.091
- Công trình khác	-	7.320.000	7.320.000
Cộng	201.925.091	7.320.000	209.245.091

11. Các khoản đầu tư tài chính

Các khoản đầu tư tài chính của Công ty chỉ có đầu tư vào công ty con, chi tiết như sau:

	Số cuối kỳ		Số đầu kỳ	
	Giá trị	Dự phòng	Giá trị	Dự phòng
Đầu tư vào công ty con	9.000.000.000	-	9.000.000.000	-
Công ty TNHH MTV Cung ứng Vật tư Nguyên liệu Khánh Hòa	9.000.000.000	-	9.000.000.000	-

CÔNG TY CỔ PHẦN NƯỚC GIẢI KHÁT YẾN SÀO KHÁNH HÒA

Địa chỉ: Quốc lộ 1A, xã Suối Hiệp, huyện Diên Khánh, tỉnh Khánh Hòa, Việt Nam

BÁO CÁO TÀI CHÍNH GIỮA NIÊN ĐỘ

Quý 2 của năm tài chính kết thúc ngày 31 tháng 12 năm 2019

Bản thuyết minh Báo cáo tài chính giữa niên độ (tiếp theo)

	Số cuối kỳ		Số đầu kỳ	
	Giá trị	Dự phòng	Giá trị	Dự phòng
Cộng	9.000.000.000	-	9.000.000.000	-

Theo Giấy chứng nhận đăng ký doanh nghiệp số 4201767187 ngày 09 tháng 11 năm 2017 do Sở kế hoạch và Đầu tư tỉnh Khánh Hòa cấp, Công ty đầu tư vào Công ty TNHH MTV Cung ứng Vật tư Nguyên liệu Khánh Hòa 9.000.000.000 VND, tương đương 100% vốn điều lệ. Tại ngày kết thúc kế toán, Công ty đã góp đủ vốn điều lệ.

Giá trị hợp lý

Công ty chưa xác định giá trị hợp lý của các khoản đầu tư do chưa có hướng dẫn cụ thể về việc xác định giá trị hợp lý.

Tình hình hoạt động của các công ty con

- Công ty TNHH MTV Cung ứng Vật tư Nguyên liệu Khánh Hòa hoạt động kinh doanh bình thường, không có thay đổi lớn so với năm trước.
- Các công ty con khác là : Công ty TNHH MTV Nhà máy Nước giải khát cao cấp Yến sào Khánh Hòa, Công ty TNHH MTV Yến sào Savinest Việt Nam, Công ty TNHH MTV Yến sào Savinest Khánh Hòa hiện đang trong giai đoạn thành lập, chưa đi vào hoạt động sản xuất, kinh doanh.

Giao dịch với các công ty con

Công ty chỉ phát sinh giao dịch với Công ty Công ty TNHH MTV Cung ứng Vật tư Nguyên liệu Khánh Hòa là công ty con như sau:

	Lũy kế từ đầu năm đến cuối kỳ này	
	Năm nay	Năm trước
Lợi nhuận được chia	1.784.652.231	15.200.172.994
Lãi tiền vay được nhận	2.003.066.082	-
Công ty bán thành phẩm, hàng hoá	43.468.400	318.182
Mua nguyên vật liệu, hàng hoá	256.041.204	47.510.000.000
Công ty chuyển tiền cho Công ty con	7.000.000.000	185.000.000.000
Công ty con trả tiền	5.739.000.000	107.000.000.000
Công ty bù trừ tiền mua nguyên liệu với các khoản phải thu khác	1.704.123.310	57.761.000.000

Cam kết góp vốn

- Theo Giấy chứng nhận đăng ký doanh nghiệp số 4201770743 ngày 08 tháng 12 năm 2017 do Sở kế hoạch và Đầu tư tỉnh Khánh Hòa cấp, Công ty đăng ký đầu tư vào Công ty TNHH MTV Nhà máy Nước giải khát cao cấp Yến sào Khánh Hòa 50.000.000.000 VND, tương đương 100% vốn điều lệ. Công ty chưa góp vốn điều lệ vào công ty con. Vốn điều lệ còn phải đầu tư vào Công ty TNHH MTV Nhà máy Nước giải khát cao cấp Yến sào Khánh Hòa là 50.000.000.000 VND.
- Theo Giấy chứng nhận đăng ký doanh nghiệp số 4201815338 ngày 11 tháng 10 năm 2018 do Sở kế hoạch và Đầu tư tỉnh Khánh Hòa cấp, Công ty đăng ký đầu tư vào Công ty TNHH MTV Yến sào Savinest Việt Nam 36.000.000.000 VND, tương đương 100% vốn điều lệ. Công ty chưa góp vốn điều lệ vào công ty con. Vốn điều lệ còn phải đầu tư vào Công ty TNHH MTV Yến sào Savinest Việt Nam là 36.000.000.000 VND.

CÔNG TY CỔ PHẦN NƯỚC GIẢI KHÁT YẾN SÀO KHÁNH HÒA

Địa chỉ: Quốc lộ 1A, xã Suối Hiệp, huyện Diên Khánh, tỉnh Khánh Hòa, Việt Nam

BÁO CÁO TÀI CHÍNH GIỮA NIÊN ĐỘ

Quý 2 của năm tài chính kết thúc ngày 31 tháng 12 năm 2019

Bản thuyết minh Báo cáo tài chính giữa niên độ (tiếp theo)

- Theo Giấy chứng nhận đăng ký doanh nghiệp số 4201815419 ngày 11 tháng 10 năm 2018 do Sở kế hoạch và Đầu tư tỉnh Khánh Hòa cấp, Công ty đăng ký đầu tư vào Công ty TNHH MTV Yến sào Savinest Khánh Hòa 36.000.000.000 VND, tương đương 100% vốn điều lệ. Công ty chưa góp vốn điều lệ vào công ty con. Vốn điều lệ còn phải đầu tư vào Công ty TNHH MTV Yến sào Savinest Khánh Hòa là 36.000.000.000 VND.

12. Phải trả người bán ngắn hạn

	<u>Số cuối kỳ</u>	<u>Số đầu kỳ</u>
<i>Phải trả các bên liên quan</i>	5.862.325.454	3.313.291.701
Công ty TNHH MTV Dịch Vụ Tuyển Bắc Nam	4.037.886.218	2.260.222.690
Công ty Cổ phần Nước giải khát Sanna Khánh Hòa	1.780.777.236	512.974.011
Công ty TNHH MTV Du lịch Sanest Tourist	-	540.095.000
Công ty TNHH MTV Quảng bá sản phẩm và Nhà hàng Yến sào Khánh Hòa	38.400.000	-
Nhà máy thực phẩm Cao cấp Yến Sào Khánh Hòa (trực thuộc Công ty Yến Sào)	5.262.000	-
<i>Phải trả các nhà cung cấp khác</i>	100.493.670.439	83.746.972.111
Công ty Liên Doanh TNHH Crown Sài Gòn	29.846.322.547	30.914.871.486
Hanil Can Co., Ltd	6.360.317.356	10.052.239.904
Các nhà cung cấp khác	64.287.030.536	42.779.860.721
Cộng	<u>106.355.995.893</u>	<u>87.060.263.812</u>

Công ty không có nợ phải trả người bán quá hạn chưa thanh toán.

13. Người mua trả tiền trước ngắn hạn

	<u>Số cuối kỳ</u>	<u>Số đầu kỳ</u>
<i>Trả trước của các khách hàng khác</i>	895.149.724	50.157.518
Công ty TNHH Hân Tiên	364.956.305	-
Doanh nghiệp tư nhân dịch vụ và thương mại Vinh Tĩnh	124.377.886	-
Công ty TNHH Thương Mại Vạn Phúc	93.535.172	-
Các khách hàng khác	312.280.361	50.157.518
Cộng	<u>895.149.724</u>	<u>50.157.518</u>

14. Thuế và các khoản phải nộp Nhà nước

	<u>Số đầu kỳ</u>		<u>Số phát sinh trong kỳ</u>				<u>Số cuối kỳ</u>	
	<u>Phải nộp</u>	<u>Phải thu</u>	<u>Số phải nộp</u>	<u>Số đã nộp</u>	<u>Hoàn thuế</u>	<u>Chi hoàn thuế</u>	<u>Phải nộp</u>	<u>Phải thu</u>
Thuế GTGT hàng bán nội địa	4.522.169.942	-	20.279.776.687	(15.905.593.260)	-	-	8.896.353.369	-
Thuế GTGT hàng nhập khẩu	147.426.438	-	4.753.651.580	(4.901.078.018)	-	-	-	-
Thuế xuất, nhập khẩu	-	-	354.481.136	(354.481.136)	-	-	-	-
Thuế thu nhập doanh nghiệp	4.887.700.282	-	5.451.251.602	(4.500.000.000)	-	-	5.838.951.884	-
Thuế thu nhập cá nhân	-	3.102.133.385	3.841.815.158	(1.018.861.865)	4.749.279.309	(4.777.052.192)	-	306.952.975

CÔNG TY CỔ PHẦN NƯỚC GIẢI KHÁT YẾN SÀO KHÁNH HÒA

Địa chỉ: Quốc lộ 1A, xã Suối Hiệp, huyện Diên Khánh, tỉnh Khánh Hòa, Việt Nam

BÁO CÁO TÀI CHÍNH GIỮA NIÊN ĐỘ

Quý 2 của năm tài chính kết thúc ngày 31 tháng 12 năm 2019

Bản thuyết minh Báo cáo tài chính giữa niên độ (tiếp theo)

	Số đầu kỳ		Số phát sinh trong kỳ			Số cuối kỳ		
	Phải nộp	Phải thu	Số phải nộp	Số đã nộp	Hoàn thuế	Chi hoàn thuế	Phải nộp	Phải thu
nhân								
Thuế tài nguyên	-	-	6.416.000	(6.416.000)	-	-	-	-
Thuế môn bài	-	-	1.000.000	(1.000.000)	-	-	-	-
Cộng	9.557.296.662	3.102.133.385	34.688.392.163	(26.687.430.279)	4.749.279.309	(4.777.052.192)	14.735.305.253	306.952.975

Thuế giá trị gia tăng

Công ty nộp thuế giá trị gia tăng theo phương pháp khấu trừ với thuế suất 10%.

Thuế thu nhập doanh nghiệp

Công ty phải nộp thuế thu nhập doanh nghiệp cho các khoản thu nhập tính thuế với thuế suất 20%.

Thuế thu nhập doanh nghiệp phải nộp trong kỳ được dự tính như sau:

	<u>Kỳ này/Năm nay</u>	<u>Kỳ này/Năm trước</u>
Tổng lợi nhuận kế toán trước thuế	28.882.810.242	24.245.636.741
Các khoản điều chỉnh tăng, giảm lợi nhuận kế toán để xác định lợi nhuận chịu thuế thu nhập doanh nghiệp:		
- Các khoản điều chỉnh tăng	158.100.000	232.320.723
- Các khoản điều chỉnh giảm	-	-
Thu nhập chịu thuế	29.040.910.242	24.477.957.464
Thu nhập được miễn thuế	(1.784.652.231)	(15.200.172.994)
Thu nhập tính thuế	27.256.258.011	9.277.784.470
Thuế suất thuế thu nhập doanh nghiệp	20%	20%
Thuế thu nhập doanh nghiệp phải nộp	5.451.251.602	1.855.556.894

Việc xác định thuế thu nhập doanh nghiệp phải nộp của Công ty được căn cứ vào các quy định hiện hành về thuế. Tuy nhiên, những quy định này thay đổi theo từng thời kỳ và các quy định về thuế đối với nhiều loại giao dịch khác nhau có thể được giải thích theo nhiều cách khác nhau. Do vậy số thuế được trình bày trên Báo cáo tài chính có thể sẽ thay đổi khi cơ quan thuế kiểm tra.

Thuế tài nguyên

Công ty phải nộp thuế tài nguyên cho hoạt động khai thác nước sạch, giá tính thuế là 4.000 VND/m³, thuế suất 5%.

Các loại thuế khác

Công ty kê khai và nộp theo quy định.

15. Phải trả người lao động

Số cuối kỳ là tiền lương còn phải trả cho người lao động.

16. Chi phí phải trả ngắn hạn

	<u>Số cuối kỳ</u>	<u>Số đầu kỳ</u>
Phải trả các tổ chức và cá nhân khác	10.914.872.464	-
Chi phí quảng bá thương hiệu	1.000.000.000	-
Trích trước chi phí vận chuyển	2.433.636.364	-

CÔNG TY CỔ PHẦN NƯỚC GIẢI KHÁT YẾN SÀO KHÁNH HÒA

Địa chỉ: Quốc lộ 1A, xã Suối Hiệp, huyện Diên Khánh, tỉnh Khánh Hòa, Việt Nam

BÁO CÁO TÀI CHÍNH GIỮA NIÊN ĐỘ

Quý 2 của năm tài chính kết thúc ngày 31 tháng 12 năm 2019

Bản thuyết minh Báo cáo tài chính giữa niên độ (tiếp theo)

	<u>Số cuối kỳ</u>	<u>Số đầu kỳ</u>
Chi phí thường cho nhà phân phối	3.000.000.000	-
Các chi phí phải trả ngắn hạn khác	4.481.236.100	-
Cộng	<u>10.914.872.464</u>	<u>-</u>

17. Phải trả ngắn hạn khác

	<u>Số cuối kỳ</u>	<u>Số đầu kỳ</u>
<i>Phải trả các tổ chức và cá nhân khác</i>	<i>1.797.129.368</i>	<i>3.728.207.848</i>
Kinh phí công đoàn	1.797.129.368	1.664.344.804
Các khoản phải trả ngắn hạn khác	-	2.063.863.044
Cộng	<u>1.797.129.368</u>	<u>3.728.207.848</u>

Công ty không có nợ phải trả khác quá hạn chưa thanh toán.

18. Vay và nợ tài chính ngắn hạn

	<u>Số cuối kỳ</u>	<u>Số đầu kỳ</u>
<i>Vay ngắn hạn phải trả các tổ chức khác</i>		<i>85.748.715.898</i>
Ngân hàng TMCP Quân Đội - Chi nhánh Khánh Hòa ⁽ⁱ⁾	-	49.832.176.429
Ngân hàng TMCP Ngoại thương Việt Nam - Chi nhánh Nha Trang ⁽ⁱⁱ⁾	7.855.780.210	1.443.517.222
Ngân hàng TMCP Ngoại thương Việt Nam - Chi nhánh Khánh Hòa ⁽ⁱⁱⁱ⁾	24.634.157.646	12.617.310.482
Ngân hàng TMCP Công thương Việt Nam - Chi nhánh Khánh Hòa ^(iv)	56.618.127.198	21.855.711.765
Cộng	<u>89.108.065.054</u>	<u>85.748.715.898</u>

Công ty có khả năng thanh toán các khoản vay ngắn hạn

- (i) Khoản vay Ngân hàng TMCP Quân Đội - Chi nhánh Khánh Hòa để bổ sung vốn lưu động theo hợp đồng cấp tín dụng số 26399.18.800.3625784.TD ngày 01 tháng 07 năm 2019. Hạn mức cho vay là 80 tỷ đồng, thời hạn duy trì hạn mức tối đa đến ngày 20/04/2020, thời hạn cho vay tối đa 5 tháng, lãi suất vay theo từng giấy nhận nợ, kỳ hạn trả lãi vào ngày 20 hàng tháng, trả gốc một lần khi đến hạn. Khoản vay này không có tài sản đảm bảo.
- (ii) Khoản vay Ngân hàng TMCP Ngoại thương Việt Nam - Chi nhánh Nha Trang để bổ sung vốn lưu động theo hợp đồng cho vay theo hạn mức số 2019/HM-YSKH ngày 27/5/2019. Hạn mức cho vay là 60 tỷ đồng, thời hạn duy trì hạn mức từ ngày 27 tháng 05 năm 2019 đến 27 tháng 05 năm 2020, thời hạn cho vay tối đa 6 tháng, lãi suất vay theo từng giấy nhận nợ, kỳ hạn trả lãi vào ngày 26 hàng tháng, trả gốc một lần khi đến hạn. Khoản vay này được bảo lãnh vay vốn bởi Công ty TNHH Nhà nước Một thành viên Yến Sào Khánh Hòa.
- (iii) Khoản vay Ngân hàng TMCP Ngoại thương Việt Nam - Chi nhánh Khánh Hòa để bổ sung vốn lưu động theo hợp đồng cho vay theo hạn mức số 2019/HDHM-CPYS ngày 17 tháng 5 năm 2019. Hạn mức cho vay là 90 tỷ đồng, thời hạn duy trì hạn mức từ ngày 17 tháng 5 năm 2019 đến 17 tháng 5 năm 2020, thời hạn cho vay tối đa 5 tháng theo từng giấy nhận nợ, lãi suất cho vay theo từng giấy nhận nợ. Kỳ hạn trả lãi vào ngày 26 hàng tháng, trả gốc một lần khi đến hạn. Khoản vay này được bảo lãnh vay vốn bởi Công ty TNHH Nhà nước Một thành viên Yến Sào Khánh Hòa.

CÔNG TY CỔ PHẦN NƯỚC GIẢI KHÁT YẾN SÀO KHÁNH HÒA

Địa chỉ: Quốc lộ 1A, xã Suối Hiệp, huyện Diên Khánh, tỉnh Khánh Hòa, Việt Nam

BÁO CÁO TÀI CHÍNH GIỮA NIÊN ĐỘ

Quý 2 của năm tài chính kết thúc ngày 31 tháng 12 năm 2019

Bản thuyết minh Báo cáo tài chính giữa niên độ (tiếp theo)

- (iv) Khoản vay Ngân hàng TMCP Công thương Việt Nam - Chi nhánh Khánh Hoà để bổ sung vốn lưu động phục vụ hoạt động sản xuất kinh doanh theo hợp đồng cho vay theo hạn mức số 32/2019-HĐCVHM/NHCT580-KHDNL-YENSAO. Hạn mức cho vay là 100 tỷ đồng, thời hạn duy trì hạn mức từ ngày 01 tháng 06 năm 2019 đến 31 tháng 05 năm 2020, thời hạn cho vay tối đa 5 tháng theo từng giấy nhận nợ, lãi suất cho vay theo từng giấy nhận nợ. Kỳ hạn trả lãi vào ngày 5 hàng tháng, trả gốc một lần khi đến hạn. Khoản vay này được bảo lãnh vay vốn bởi Công ty TNHH Nhà nước Một thành viên Yến Sào Khánh Hòa.

Phát sinh về khoản vay ngắn hạn trong kỳ như sau:

	Số tiền (VND)
Số đầu kỳ	85.748.715.898
Số tiền vay phát sinh trong kỳ	175.990.723.829
Số tiền vay đã trả	<u>(172.631.374.673)</u>
Số cuối kỳ	<u>89.108.065.054</u>

19. Quỹ khen thưởng, phúc lợi

	Quỹ khen thưởng	Quỹ phúc lợi	Quỹ thưởng ban điều hành	Cộng
Số đầu kỳ	5.924.172.181	1.125.582.996	477.981.355	7.527.736.532
Tăng do trích lập từ lợi nhuận năm nay	5.272.100.694	585.788.966	173.393.534	6.031.283.194
Chi quỹ trong kỳ	<u>(2.666.000.000)</u>	<u>(129.740.000)</u>	-	<u>(2.795.740.000)</u>
Số cuối kỳ	<u>8.530.272.875</u>	<u>1.581.631.962</u>	<u>651.374.889</u>	<u>10.763.279.726</u>

20. Vốn chủ sở hữu

20a. Bảng đối chiếu biến động của vốn chủ sở hữu

	Vốn góp của chủ sở hữu	Thặng dư vốn cổ phần	Quỹ đầu tư phát triển	Lợi nhuận sau thuế chưa phân phối	Cộng
Số đầu năm trước	230.000.000.000	3.350.161.370	868.496.017	59.099.636.563	293.318.293.950
Trích quỹ đầu tư phát triển từ lợi nhuận năm trước	-	-	3.264.688.428	(3.264.688.428)	-
Trích quỹ thưởng ban điều hành từ lợi nhuận năm trước	-	-	-	(411.001.046)	(411.001.046)
Điều chỉnh trích quỹ khen thưởng, phúc lợi từ lợi nhuận năm trước	-	-	-	612.506.688	612.506.688
Chia cổ tức từ lợi nhuận năm trước	-	-	-	(44.390.000.000)	(44.390.000.000)
Lợi nhuận trong kỳ /năm trước	-	-	-	22.390.079.847	22.390.079.847
Tạm trích quỹ khen thưởng, phúc lợi từ lợi nhuận kỳ này	-	-	-	(5.597.519.961)	(5.597.519.961)
Số dư cuối kỳ trước	<u>230.000.000.000</u>	<u>3.350.161.370</u>	<u>4.133.184.445</u>	<u>28.439.013.663</u>	<u>265.922.359.478</u>
Số dư đầu năm nay	230.000.000.000	3.350.161.370	4.331.871.429	66.761.018.688	304.443.051.487
Trích quỹ đầu tư phát triển từ lợi nhuận năm nay	-	-	1.171.577.932	(1.171.577.932)	-
Trích quỹ thưởng ban điều	-	-	-	(173.393.534)	(173.393.534)

CÔNG TY CỔ PHẦN NƯỚC GIẢI KHÁT YẾN SÀO KHÁNH HÒA

Địa chỉ: Quốc lộ 1A, xã Suối Hiệp, huyện Diên Khánh, tỉnh Khánh Hòa, Việt Nam

BÁO CÁO TÀI CHÍNH GIỮA NIÊN ĐỘ

Quý 2 của năm tài chính kết thúc ngày 31 tháng 12 năm 2019

Bản thuyết minh Báo cáo tài chính giữa niên độ (tiếp theo)

	<u>Vốn góp của chủ sở hữu</u>	<u>Thặng dư vốn cổ phần</u>	<u>Quỹ đầu tư phát triển</u>	<u>Lợi nhuận sau thuế chưa phân phối</u>	<u>Cộng</u>
hành từ lợi nhuận năm trước					
Lợi nhuận trong năm/kỳ này	-	-	-	23.431.558.640	23.431.558.640
Trích lập các quỹ	-	-	-	-	-
Chia cổ tức từ lợi nhuận năm trước	-	-	-	(53.820.000.000)	(53.820.000.000)
Tạm trích quỹ khen thưởng, phúc lợi từ lợi nhuận kỳ này	-	-	-	(5.857.889.660)	(5.857.889.660)
Số dư cuối kỳ này	<u>230.000.000.000</u>	<u>3.350.161.370</u>	<u>5.503.449.361</u>	<u>29.169.716.202</u>	<u>268.023.326.933</u>

20b. Chi tiết vốn góp của chủ sở hữu

	<u>Số cuối kỳ</u>	<u>Số đầu kỳ</u>
Công ty TNHH Nhà Nước Một thành viên Yến Sào Khánh Hòa	117.300.000.000	117.300.000.000
Công ty Cổ phần Du Lịch Thương Mại Nha Trang	47.110.000.000	47.110.000.000
Các cổ đông khác	65.590.000.000	65.590.000.000
Cộng	<u>230.000.000.000</u>	<u>230.000.000.000</u>

Công ty đã góp đủ vốn điều lệ đăng ký là 230.000.000.000 VND.

20c. Cổ phiếu

	<u>Số cuối kỳ</u>	<u>Số đầu kỳ</u>
Số lượng cổ phiếu đăng ký phát hành	23.000.000	23.000.000
Số lượng cổ phiếu đã phát hành	23.000.000	23.000.000
Số lượng cổ phiếu đang lưu hành	23.000.000	23.000.000

Toàn bộ là cổ phiếu phổ thông. Mệnh giá cổ phiếu đang lưu hành: 10.000 VND.

20d. Phân phối lợi nhuận

Công ty tạm trích quỹ khen thưởng phúc lợi từ lợi nhuận trong kỳ này với số tiền 4.888.780.282 VND.

VI. THÔNG TIN BỔ SUNG CHO CÁC KHOẢN MỤC TRÌNH BÀY TRONG BÁO CÁO KẾT QUẢ HOẠT ĐỘNG KINH DOANH GIỮA NIÊN ĐỘ

1. Doanh thu bán hàng và cung cấp dịch vụ

1a. Tổng doanh thu

Doanh thu bán hàng hóa, thành phẩm trong kỳ

1b. Doanh thu bán hàng và cung cấp dịch vụ cho các bên liên quan

Ngoài giao dịch về bán hàng và cung cấp dịch vụ cho công ty con được trình bày tại thuyết minh số V.11, Công ty còn phát sinh giao dịch về bán hàng và cung cấp dịch vụ cho các bên liên quan không phải là công ty con như sau:

CÔNG TY CỔ PHẦN NƯỚC GIẢI KHÁT YẾN SÀO KHÁNH HÒA

Địa chỉ: Quốc lộ 1A, xã Suối Hiệp, huyện Diên Khánh, tỉnh Khánh Hòa, Việt Nam

BÁO CÁO TÀI CHÍNH GIỮA NIÊN ĐỘ

Quý 2 của năm tài chính kết thúc ngày 31 tháng 12 năm 2019

Bản thuyết minh Báo cáo tài chính giữa niên độ (tiếp theo)

	<u>Kỳ này/Năm nay</u>	<u>Kỳ này/Năm trước</u>
Công ty TNHH MTV Nuôi trồng Thủy sản FISHSAN – Doanh thu bán hàng hóa và thành phẩm	1.495.498.600	1.893.503.300
Công ty TNHH MTV Nhà hàng Yến sào Khánh Hòa – Doanh thu bán hàng hóa và thành phẩm	1.809.645.100	308.379.373
Công ty TNHH MTV Quảng bá sản phẩm và Nhà hàng Yến sào Khánh Hòa – Doanh thu bán hàng hóa và thành phẩm	2.008.081.600	1.633.340.021
Công ty TNHH MTV Du lịch Sanest Tourist - Doanh thu bán hàng hóa và thành phẩm	1.312.174.470	825.219.506
Công ty TNHH Nhà nước MTV Yến Sào Khánh Hòa - Doanh thu bán hàng hóa và thành phẩm	3.649.378.140	3.223.892.477
Công ty Cổ phần Nước giải khát Sanest Khánh Hòa - Doanh thu bán hàng hóa và thành phẩm	28.035.124.371	33.250.324.000
Cửa hàng 48 Lê Thánh Tôn - Doanh thu bán hàng hóa và thành phẩm	1.091.094.360	813.456.868
Công ty TNHH Nhà nước MTV Yến sào Khánh Hòa - Chi nhánh Hà Nội - Doanh thu bán hàng hóa và thành phẩm	56.606.484.676	27.551.582.518
Công ty TNHH Nhà nước MTV Yến sào Khánh Hòa - Chi nhánh HCM - Doanh thu bán hàng hóa và thành phẩm	-	124.214.718.500
Công ty TNHH Nhà nước MTV Yến sào Khánh Hòa - Chi nhánh Đà Nẵng - Doanh thu bán hàng hóa và thành phẩm	187.835.958.700	93.379.515.103
Xưởng chế biến nguyên liệu Yến Sào - Doanh thu bán hàng hóa và thành phẩm	-	574.100
Công ty TNHH MTV Cung ứng Vật tư Nguyên liệu Khánh Hòa - Doanh thu bán hàng hóa và thành phẩm	43.468.400	318.812
Nhà máy thực phẩm cao cấp Yến Sào - Doanh thu bán hàng hóa và thành phẩm	266.826.600	246.069.100
Nhà máy chế biến nguyên liệu yến sào - Công ty TNHH Nhà Nước MTV Yến Sào Khánh Hòa - Doanh thu bán hàng hóa và thành phẩm	6.768.500	68.040.600
Công ty Cổ phần Du lịch Thương mại Nha Trang - Doanh thu bán hàng hóa và thành phẩm	12.221.855.572	12.002.554.365

2. Các khoản giảm trừ doanh thu

Các khoản giảm trừ doanh thu phát sinh trong kỳ trước là chiết khấu thương mại.

3. Giá vốn hàng bán

Giá vốn hàng hóa, thành phẩm bán trong kỳ.

CÔNG TY CỔ PHẦN NƯỚC GIẢI KHÁT YẾN SÀO KHÁNH HÒA

Địa chỉ: Quốc lộ 1A, xã Suối Hiệp, huyện Diên Khánh, tỉnh Khánh Hòa, Việt Nam

BÁO CÁO TÀI CHÍNH GIỮA NIÊN ĐỘ

Quý 2 của năm tài chính kết thúc ngày 31 tháng 12 năm 2019

Bản thuyết minh Báo cáo tài chính giữa niên độ (tiếp theo)

4. Doanh thu hoạt động tài chính

	Quý 2/2019	Quý 2/2018	Lũy kế từ đầu năm đến cuối kỳ này	
			Năm nay	Năm trước
Lãi tiền gửi ngân hàng	99.595.210	23.270.926	107.184.288	44.222.416
Lãi tiền cho vay	2.003.066.082	-	2.003.066.082	-
Cổ tức, lợi nhuận được chia	1.784.652.231	7.858.957.704	3.578.875.636	15.168.975.884
Lãi chênh lệch tỷ giá phát sinh	-	98.253.604	99.187.872	98.253.604
Cộng	3.887.313.523	7.980.482.234	5.788.313.878	15.311.451.904

5. Chi phí tài chính

	Quý 2/2019	Quý 2/2018	Lũy kế từ đầu năm đến cuối kỳ này	
			Năm nay	Năm trước
Chi phí lãi vay	2.075.650.747	802.001.548	4.232.811.726	1.049.985.306
Lỗ chênh lệch tỷ giá phát sinh	239.003.780	367.248.090	258.609.521	511.559.927
Cộng	2.314.654.527	1.169.249.638	4.491.421.247	1.561.545.233

6. Chi phí bán hàng

	Quý 2/2019	Quý 2/2018	Lũy kế từ đầu năm đến cuối kỳ này	
			Năm nay	Năm trước
Chi phí cho nhân viên	5.477.607.441	3.429.053.057	12.046.323.404	11.316.315.791
Chi phí vật liệu, bao bì	76.944.811	47.161.109	122.370.711	68.445.857
Chi phí dụng cụ, đồ dùng	55.864.043	25.435.882	137.585.989	36.802.742
Chi phí khấu hao tài sản cố định	277.746.264	272.571.035	558.530.448	555.975.467
Chi phí dịch vụ mua ngoài	20.541.671.840	16.624.248.383	27.354.520.494	29.699.228.837
Các chi phí khác	12.086.147.578	5.791.983.782	25.774.433.463	8.641.041.345
Cộng	38.515.981.977	26.190.453.248	65.993.764.509	50.317.810.039

7. Chi phí quản lý doanh nghiệp

	Quý 2/2019	Quý 2/2018	Lũy kế từ đầu năm đến cuối kỳ này	
			Năm nay	Năm trước
Chi phí cho nhân viên	10.110.281.196	7.660.924.044	22.274.342.572	13.729.644.217
Chi phí vật liệu quản lý, đồ dùng	565.855.583	215.261.853	813.483.971	342.671.218
Chi phí khấu hao tài sản cố định	103.541.519	77.032.490	221.798.373	154.064.980
Thuế, phí, lệ phí	49.166.666	83.914.862	98.866.466	83.914.862
Chi phí dịch vụ mua ngoài	2.083.742.356	5.363.007.732	3.268.208.519	7.039.360.529
Các chi phí khác	429.431.288	87.701.138	537.831.288	205.600.000
Cộng	13.342.018.608	13.487.842.119	27.214.531.189	21.555.255.806

8. Lãi trên cổ phiếu

Lãi trên cổ phiếu được trình bày trên Báo cáo tài chính hợp nhất.

VII. NHỮNG THÔNG TIN KHÁC

1. Giao dịch và số dư với các bên liên quan

CÔNG TY CỔ PHẦN NƯỚC GIẢI KHÁT YẾN SÀO KHÁNH HÒA

Địa chỉ: Quốc lộ 1A, xã Suối Hiệp, huyện Diên Khánh, tỉnh Khánh Hòa, Việt Nam

BÁO CÁO TÀI CHÍNH GIỮA NIÊN ĐỘ

Quý 2 của năm tài chính kết thúc ngày 31 tháng 12 năm 2019

Bản thuyết minh Báo cáo tài chính giữa niên độ (tiếp theo)

Các bên liên quan với Công ty bao gồm: các thành viên quản lý chủ chốt, các cá nhân có liên quan với các thành viên quản lý chủ chốt và các bên liên quan khác.

1a. *Giao dịch và số dư với các thành viên quản lý chủ chốt và các cá nhân có liên quan với các thành viên quản lý chủ chốt*

Các thành viên quản lý chủ chốt gồm: các thành viên Hội đồng quản trị và các thành viên Ban điều hành. Các cá nhân có liên quan với các thành viên quản lý chủ chốt là các thành viên mật thiết trong gia đình các thành viên quản lý chủ chốt.

Giao dịch với các thành viên quản lý chủ chốt và các cá nhân có liên quan với các thành viên quản lý chủ chốt

Công ty không phát sinh giao dịch bán hàng và cung cấp dịch vụ cũng như các giao dịch khác với các thành viên quản lý chủ chốt và các cá nhân có liên quan với các thành viên quản lý chủ chốt.

Công nợ với các thành viên quản lý chủ chốt và các cá nhân có liên quan với các thành viên quản lý chủ chốt

Công ty không có công nợ với thành viên quản lý chủ chốt và các cá nhân có liên quan với các thành viên quản lý chủ chốt

Thu nhập của các thành viên quản lý chủ chốt

Thu nhập của các thành viên quản lý chủ chốt thực hiện theo quy định của Công ty.

1b. *Giao dịch và số dư với các bên liên quan khác*

Các bên liên quan khác với Công ty gồm:

Bên liên quan khác	Mối quan hệ
Công ty TNHH Nhà Nước Một thành viên Yến Sào Khánh Hòa	Công ty mẹ, sở hữu 51% vốn điều lệ
Công ty TNHH MTV Cung ứng Vật tư Nguyên liệu Khánh Hòa	Công ty con, Công ty sở hữu 100% vốn điều lệ
Công ty Cổ phần Du lịch Thương mại Nha Trang	Cổ đồng, sở hữu 20,48% vốn điều lệ
Công ty Cổ phần Nước giải khát Sanest Khánh Hòa	Công ty do Công ty TNHH Nhà Nước Một thành viên Yến Sào Khánh Hòa sở hữu 51,06% vốn điều lệ
Công ty TNHH MTV Nhà hàng Yến sào Khánh Hòa	Công ty do Công ty TNHH Nhà Nước Một thành viên Yến Sào Khánh Hòa sở hữu 100% vốn điều lệ
Công ty TNHH MTV Nuôi trồng Thủy sản FISHSAN	Công ty do Công ty TNHH Nhà Nước Một thành viên Yến Sào Khánh Hòa sở hữu 100% vốn điều lệ
Công ty TNHH MTV Quảng bá sản phẩm và Nhà hàng Yến sào Khánh Hòa	Công ty do Công ty TNHH Nhà Nước Một thành viên Yến Sào Khánh Hòa sở hữu 100% vốn điều lệ
Công ty Cổ phần Nước giải khát Sanna Khánh Hòa	Công ty do Công ty TNHH Nhà Nước Một thành viên Yến Sào Khánh Hòa sở hữu 51% vốn điều lệ
Công ty TNHH Một thành viên Thiết kế Xây	Công ty do Công ty TNHH Nhà Nước Một

CÔNG TY CỔ PHẦN NƯỚC GIẢI KHÁT YẾN SÀO KHÁNH HÒA

Địa chỉ: Quốc lộ 1A, xã Suối Hiệp, huyện Diên Khánh, tỉnh Khánh Hòa, Việt Nam

BÁO CÁO TÀI CHÍNH GIỮA NIÊN ĐỘ

Quý 2 của năm tài chính kết thúc ngày 31 tháng 12 năm 2019

Bản thuyết minh Báo cáo tài chính giữa niên độ (tiếp theo)

Bên liên quan khác	Mối quan hệ
dựng Sanatech Land	thành viên Yến Sào Khánh Hòa sở hữu 100% vốn điều lệ
Công ty TNHH Một thành viên Du lịch Sanest Tourist	Công ty do Công ty TNHH Nhà Nước Một thành viên Yến Sào Khánh Hòa sở hữu 100% vốn điều lệ
Công ty TNHH MTV Dịch vụ Tuyến Bắc Nam	Công ty do Công ty TNHH Nhà Nước Một thành viên Yến Sào Khánh Hòa sở hữu 100% vốn điều lệ

Giao dịch với các bên liên quan khác

Ngoài các giao dịch phát sinh với công ty con đã được trình bày ở thuyết minh số V.11 cũng như các giao dịch về bán hàng và cung cấp dịch vụ cho các bên liên quan khác không phải là công ty con đã được trình bày ở thuyết minh số VI.1b, Công ty còn phát sinh các giao dịch khác với các bên liên quan khác như sau:

	Kỳ này/ Năm nay	Kỳ này/ Năm trước
<i>Công ty TNHH Nhà nước MTV Yến Sào Khánh Hòa</i>		
Công ty thuê dịch vụ	327.272.727	
Thanh toán bù trừ tiền mua hàng và bán hàng	230.231.318.066	252.391.272.410
Công ty nhận tiền từ Công ty mẹ	211.500.000.000	232.000.000.000
Nhận bàn giao tài sản		18.537.520.370
<i>Nhà máy chế biến nguyên liệu yến sào - Công ty TNHH Nhà nước MTV Yến Sào Khánh Hòa</i>		
Phải trả tiền mua nguyên liệu, hàng hóa	4.194.678.380	1.679.099.012
Phải trả chi phí gia công	13.717.473.000	11.045.265.000
Bù trừ công nợ	17.912.151.380	12.724.364.012
<i>Công ty TNHH MTV Quảng bá sản phẩm và Nhà hàng Yến sào Khánh Hòa</i>		
Chi phí dịch vụ	34.909.091	-
Thanh toán	38.400.000	-
<i>Công ty Cổ phần Nước giải khát Sanest Khánh Hòa</i>		
Công ty mua nguyên liệu, hàng hóa	7.964.521.728	33.289.920.555
Bù trừ công nợ	8.760.973.903	
<i>Nhà máy thực phẩm Cao cấp Yến Sào Khánh Hòa (trực thuộc Công ty Yến Sào)</i>		
Phải trả tiền mua hàng hóa	515.861.256	-
Cần trừ công nợ	455.056.686	-
Thanh toán	55.542.570	-
<i>Công ty Cổ phần Nước giải khát Sanna Khánh Hòa</i>		

CÔNG TY CỔ PHẦN NƯỚC GIẢI KHÁT YẾN SÀO KHÁNH HÒA

Địa chỉ: Quốc lộ 1A, xã Suối Hiệp, huyện Diên Khánh, tỉnh Khánh Hòa, Việt Nam

BÁO CÁO TÀI CHÍNH GIỮA NIÊN ĐỘ

Quý 2 của năm tài chính kết thúc ngày 31 tháng 12 năm 2019

Bản thuyết minh Báo cáo tài chính giữa niên độ (tiếp theo)

	<u>Kỳ này/ Năm nay</u>	<u>Kỳ này/ Năm trước</u>
Công ty mua nguyên liệu, hàng hóa	1.152.548.386	965.570.043
Công ty thanh toán	-	652.383.051
 <i>Trung tâm kỹ thuật công nghệ nuôi chim yến Sanatech</i>		
Nhập loa trong nhà	10.319.091	-
Thanh toán	11.351.000	-
 <i>Công ty TNHH MTV Du lịch Sanest Tourist</i>		
Phải trả chi phí tham quan, quảng bá	181.200.000	
Phải trả chi phí dịch vụ, vận chuyển	83.440.000	29.600.000
Cần trừ công nợ	442.335.000	-
 <i>Công ty TNHH MTV Dịch vụ Tuyến Bắc Nam</i>		
Công ty mua nhiên liệu	2.263.199.340	3.367.036.280
Công ty thanh toán	3.670.805.659	4.368.511.341
 <i>Công ty Cổ phần Du lịch Thương mại Nha Trang</i>		
Chi phí phát triển thị trường và quảng bá	1.309.916.417	423.245.409
Cần trừ công nợ	1.187.303.492	
Công ty thanh toán	209.130.000	148.345.000
Công ty mua hàng	12.741.818	68.255.999

Ngoài ra, Công ty mẹ là Công ty TNHH Nhà Nước Một thành viên Yến Sào Khánh Hòa còn bảo lãnh cho các khoản vay của Công ty tại các tổ chức tín dụng (xem thuyết minh số V.16).

Giá hàng hóa, dịch vụ cung cấp cho các bên liên quan khác là giá thỏa thuận. Việc mua hàng hóa, dịch vụ từ các bên liên quan khác được thực hiện theo giá thỏa thuận.

Công nợ với các bên liên quan khác

Công nợ với các bên liên quan khác được trình bày tại các thuyết minh số V.2, V.3, V.4, V.5 và V.12.

Các khoản công nợ phải thu các bên liên quan khác không có bảo đảm và sẽ được thanh toán bằng tiền. Không có khoản dự phòng phải thu khó đòi nào được lập cho các khoản nợ phải thu các bên liên quan khác.

2. Thông tin về bộ phận

Công ty chỉ hoạt động trong một lĩnh vực kinh doanh là chế biến các sản phẩm và thực phẩm chức năng từ yến sào và trong một khu vực địa lý là Việt Nam.

3. Quản lý rủi ro tài chính

CÔNG TY CỔ PHẦN NƯỚC GIẢI KHÁT YẾN SÀO KHÁNH HÒA

Địa chỉ: Quốc lộ 1A, xã Suối Hiệp, huyện Diên Khánh, tỉnh Khánh Hòa, Việt Nam

BÁO CÁO TÀI CHÍNH GIỮA NIÊN ĐỘ

Quý 2 của năm tài chính kết thúc ngày 31 tháng 12 năm 2019

Bản thuyết minh Báo cáo tài chính giữa niên độ (tiếp theo)

Hoạt động của Công ty phát sinh các rủi ro tài chính sau: rủi ro tín dụng, rủi ro thanh khoản và rủi ro thị trường. Ban Giám đốc chịu trách nhiệm trong việc thiết lập các chính sách và các kiểm soát nhằm giảm thiểu các rủi ro tài chính cũng như giám sát việc thực hiện các chính sách và các kiểm soát đã thiết lập.

3a. Rủi ro tín dụng

Rủi ro tín dụng là rủi ro mà một bên tham gia trong hợp đồng không có khả năng thực hiện được nghĩa vụ của mình dẫn đến tổn thất về tài chính cho Công ty.

Công ty có các rủi ro tín dụng phát sinh chủ yếu từ các khoản phải thu khách hàng và tiền gửi ngân hàng.

Phải thu khách hàng

Công ty giảm thiểu rủi ro tín dụng bằng cách chỉ giao dịch với các đơn vị có khả năng tài chính tốt. Ngoài ra, nhân viên kế toán công nợ thường xuyên theo dõi nợ phải thu để đôn đốc thu hồi.

Khoản phải thu khách hàng của Công ty liên quan đến nhiều đơn vị và cá nhân nên rủi ro tín dụng tập trung đối với khoản phải thu khách hàng là thấp.

Tiền gửi ngân hàng

Các khoản tiền gửi ngân hàng có kỳ hạn và không có kỳ hạn của Công ty được gửi tại các ngân hàng được nhiều người biết đến ở Việt Nam do vậy rủi ro tín dụng đối với tiền gửi ngân hàng là thấp.

Mức độ rủi ro tín dụng tối đa đối với các tài sản tài chính là giá trị ghi sổ của các tài sản tài chính (xem thuyết minh số VII.4 về giá trị ghi sổ của các tài sản tài chính).

Tất cả các tài sản tài chính của Công ty đều trong hạn và không bị giảm giá trị.

3b. Rủi ro thanh khoản

Rủi ro thanh khoản là rủi ro Công ty gặp khó khăn khi thực hiện nghĩa vụ tài chính do thiếu tiền.

Rủi ro thanh khoản của Công ty chủ yếu phát sinh từ việc các tài sản tài chính và nợ phải trả tài chính có các thời điểm đáo hạn lệch nhau.

Công ty quản lý rủi ro thanh khoản thông qua các biện pháp: thường xuyên theo dõi các yêu cầu về thanh toán hiện tại và dự kiến trong tương lai để duy trì một lượng tiền cũng như các khoản vay ở mức phù hợp, giám sát các luồng tiền phát sinh thực tế với dự kiến nhằm giảm thiểu ảnh hưởng do biến động của luồng tiền.

Toàn bộ các khoản nợ phải trả tài chính phi phái sinh có thời hạn thanh toán từ 1 năm trở xuống như sau:

	<u>Số cuối kỳ</u>	<u>Số đầu kỳ</u>
Vay và nợ	89.108.065.054	85.748.715.898
Phải trả người bán	106.355.995.893	87.060.263.812
Các khoản phải trả khác	-	2.063.863.044
Cộng	<u>195.464.060.947</u>	<u>174.872.842.754</u>

Ban Giám đốc cho rằng mức độ rủi ro đối với việc trả nợ là thấp. Công ty có khả năng thanh toán các khoản nợ đến hạn từ dòng tiền từ hoạt động kinh doanh và tiền thu từ các tài sản tài chính đáo hạn.

CÔNG TY CỔ PHẦN NƯỚC GIẢI KHÁT YẾN SÀO KHÁNH HÒA

Địa chỉ: Quốc lộ 1A, xã Suối Hiệp, huyện Diên Khánh, tỉnh Khánh Hòa, Việt Nam

BÁO CÁO TÀI CHÍNH GIỮA NIÊN ĐỘ

Quý 2 của năm tài chính kết thúc ngày 31 tháng 12 năm 2019

Bản thuyết minh Báo cáo tài chính giữa niên độ (tiếp theo)

3c. *Rủi ro thị trường*

Rủi ro thị trường là rủi ro mà giá trị hợp lý hoặc các luồng tiền trong tương lai của công cụ tài chính sẽ biến động theo những thay đổi của giá thị trường.

Rủi ro thị trường liên quan đến hoạt động của Công ty gồm: rủi ro về giá hàng hóa/nguyên vật liệu.

Các phân tích về độ nhạy, các đánh giá dưới đây liên quan đến tình hình tài chính của Công ty tại ngày 30 tháng 6 năm 2019 và ngày 31 tháng 12 năm 2018 trên cơ sở giá trị nợ thuần. Mức thay đổi của giá hàng hóa/nguyên vật liệu sử dụng để phân tích độ nhạy được dựa trên việc đánh giá khả năng có thể xảy ra trong vòng một năm tới với các điều kiện quan sát được của thị trường tại thời điểm hiện tại.

Rủi ro về giá hàng hóa/nguyên vật liệu

Công ty có rủi ro về sự biến động của giá hàng hóa/nguyên vật liệu. Công ty quản lý rủi ro về giá hàng hóa/nguyên vật liệu bằng cách theo dõi chặt chẽ các thông tin và tình hình có liên quan của thị trường nhằm quản lý thời điểm mua hàng, kế hoạch sản xuất và mức hàng tồn kho một cách hợp lý.

Công ty chưa sử dụng các công cụ phái sinh đảm bảo để phòng ngừa các rủi ro về giá hàng hóa/nguyên vật liệu.

3d. *Tài sản đảm bảo*

Công ty không có tài sản tài chính thế chấp cho các đơn vị khác cũng như nhận tài sản thế chấp từ các đơn vị khác tại ngày 30 tháng 6 năm 2019 và ngày 31 tháng 12 năm 2018.

4. **Tài sản tài chính và nợ phải trả tài chính**

Tài sản tài chính

Giá trị ghi sổ của các tài sản tài chính như sau:

	Số cuối kỳ		Số đầu kỳ	
	Giá gốc	Dự phòng	Giá gốc	Dự phòng
Tiền và các khoản tương đương tiền	17.761.212.064	-	13.523.147.102	-
Phải thu khách hàng	109.729.551.485	-	48.998.731.243	-
Các khoản phải thu khác	34.109.129.696	-	31.851.706.163	-
Cộng	161.599.893.245	-	94.373.584.508	-

Nợ phải trả tài chính

Giá trị ghi sổ của nợ phải trả tài chính như sau:

	Số cuối kỳ	Số đầu kỳ
Vay và nợ	89.108.065.054	85.748.715.898
Phải trả người bán	106.355.995.893	87.060.263.812
Các khoản phải trả khác	-	2.063.863.044
Cộng	195.464.060.947	174.872.842.754

Giá trị hợp lý

Công ty chưa xác định được giá trị hợp lý của các tài sản tài chính và nợ phải trả tài chính do Thông tư số 210/2009/TT-BTC ngày 06 tháng 11 năm 2009 của Bộ Tài chính cũng như các quy định hiện hành chưa có hướng dẫn cụ thể.

CÔNG TY CỔ PHẦN NƯỚC GIẢI KHÁT YẾN SÀO KHÁNH HÒA

Địa chỉ: Quốc lộ 1A, xã Suối Hiệp, huyện Diên Khánh, tỉnh Khánh Hòa, Việt Nam

BÁO CÁO TÀI CHÍNH GIỮA NIÊN ĐỘ

Quý 2 của năm tài chính kết thúc ngày 31 tháng 12 năm 2019

Bản thuyết minh Báo cáo tài chính giữa niên độ (tiếp theo)


5. Sự kiện phát sinh sau ngày kết thúc kế toán

Không có sự kiện trọng yếu nào phát sinh sau ngày kết thúc kế toán yêu cầu phải điều chỉnh số liệu hoặc công bố trên Báo cáo tài chính.

Khánh Hòa, ngày 20 tháng 7 năm 2019



Phạm Thị Lành
Kế toán trưởng



Nguyễn Khoa Bảo
Giám đốc



Trịnh Thị Hồng Vân
Chủ tịch Hội đồng quản trị
Người đại diện theo pháp luật